

OFERTAS 2024

 **GAYNER**®

 Carrivan®

 CARGO

 **Scal**®
SCAFFOLDS & LADDERS

 **MOTORGATE**
AUTOMATION



MAYFERSUR
MAQUINARIA Y FERRETERÍA

Las mejores ofertas para el profesional con
promociones válidas hasta el
31 de agosto de 2024

Novedades

**ESCALERA
TRANSFORMABLE DOBLE
TR2 PLUS**


Pág. 7



TRINCAJE SIN FIN

10.000 Kg

Pág. 79



**ESCALERA
TRANSFORMABLE TRIPLE
TR3 PLUS**

Pág. 8



CONJUNTO TRINCAJE

10.000 Kg

Pág. 81



**ESCALERA TRIPLE DE
EXTENSIÓN A CUERDA
TR3C**

Pág. 9




**ROTANTES PARA
EQUIPAMIENTOS
(MÍNIMO TAMAÑO
MÁXIMA CARGA) TT y TP**

Pág. 118



**CARRETILLA HIERRO
CR-H250L**

Pág. 42



**ROTANTES SERIE
BLACK LINE**

Pág. 126



POLIPASTOS ATEX

Pág. 69



**RUEDAS IMPINCHABLES
PARA CARRETILLAS
COLOR**

Pág. 134



01

**ESCALERAS, ANDAMIOS
Y ALMACENAJE**

02

**CARROS Y
CARRETILLAS**

03

**GESTIÓN DE
RESIDUOS**

04

**TRANSPORTE Y ELEVACIÓN
DE CARGAS**

05

**ESLINGAS, TRINCAJE
CADENA Y CABLE**

06

**SEÑALIZACIÓN Y
SEGURIDAD**

07

**RODILLOS, TRANSPORTADORES
Y MINICARRILES**

08

**AUTOMATISMOS PARA
PORTONES**

09

CIERRAPUERTAS

10

**RUEDAS Y ROTANTES
DE MANUTENCIÓN**



Página
5 a 30



Página
31 a 42



Página
43 a 46



Página
47 a 76



Página
77 a 84



Página
85 a 94



Página
95 a 98



Página
99 a 106



Página
107 a 116



Página
117 a 134

Índice alfabético

A		
ACCESORIOS AUTOMATISMOS	106	
ANDAMIO PRACTIK	24	
ANDAMIO COMPAX	25	
ANDAMIO COMPAX XL	26	
ANDAMIO HANDY	27	
APILADOR MANUAL	61-62	
ARNES SEGURIDAD	86	
AUTOMATISMOS PARA PORTONES	101	
B		
BALIZA ARTICULADA	89	
BALIZA FLEXIBLE	89	
BOTONERA RADIOFRECUENCIA	71	
C		
CABESTRANTES	76	
CABLE GALVANIZADO	84	
CABLE INOX	84	
CADENA INOX	83	
CADENA PLÁSTICO	87	
CADENA ZINCADA	83	
CARRETILLA ELECTRICA SUBE ESCALERAS	38	
CARRETILLA ALUMINIO	32	
CARRETILLA HIERRO	42	
CARRO MANUAL	71	
CARRO MANUAL A CADENA	71	
CIERRAPUERTAS	108	
CINTA BALIZA	87	
CINTA DE AMARRE	78	
CONJUNTOS TANQUETAS	66	
CONO SEÑALIZACIÓN	89	
CREMALLERA	100	
E		
ELEVADOR INDUSTRIAL	58	
ELEVADOR PARA CARGA SUPERIOR	59	
ESCALERAS 1 TRAMO	6	
ESCALERAS 2 TRAMOS	6	
ESCALERAS 3 TRAMOS	7	
ESCALERAS A CUERDA	8	
ESCALERAS TIJERA	9	
ESCALERAS TELESCÓPICA	15	
ESCALERAS ALMACÉN	16	
ESLINGA PLANA	82	
ESPEJOS	94	
ESTANTERIAS	30	
EXTENSIÓN HORQUILLAS	63	
G		
GANCHO CADENA PLASTICO	87	
GANCHO PESADOR	73	
GARRA DE ELEVACIÓN	72	
GATOS HIDRÁULICOS	64	
GATOS MECÁNICOS	63	
GRUA PLEGABLE	59	
GRUA TELESCÓPICA	60	
J		
JAULAS DE TRABAJO	48	
M		
MAGNETO ELEVACIÓN	73	
MANIPULACIÓN RESIDUOS	44	
MESAS ELEVADORAS	50	
MESAS HODRÁULICAS	50	
MINICARRIL ROLDANA	98	
P		
PINZA DE ANCLAJE	71	
PLATAFORMAS DE TRABAJO Y ACCESO	16	
POLIPASTO ELÉCTRICO	70	
POLIPASTO ELÉCTRICO A CABLE	74	
POLIPASTO ELÉCTRICO A CABLE INDUSTRIAL	75	
POLIPASTO MANUAL A CADENA	68	
POLIPASTO MANUAL A PALANCA	68	
POSTE CADENA PLÁSTICO	87	
POSTE DELIMITADOR	88	
PROTECTOR DE IMPACTOS	92	
R		
RAIL	100	
REDUCTOR DE VELOCIDAD	91	
RODILLOS PARA TRANSPALETAS	132	
RODILLOS PARA TRANSPORTADORES	96	
ROTANTE MAQUINARIA	118	
RUEDAS PARA ANDAMIOS	131	
RUEDAS PARA CARRETILLAS - IMPINCHABLES	133	
RUEDAS PARA CARRETILLAS - NEUMÁTICAS	133	
RUEDAS PARA CONTENEDORES RESIDUOS	131	
RUEDAS PARA DECORACIÓN Y EQUIPAMIENTOS	121	
RUEDAS PARA EQUIPAMIENTO INDUSTRIAL - CARGA MEDIA	125	
RUEDAS PARA HOSTELERÍA Y HOSPITALES	124	
RUEDAS PARA EQUIPAMIENTO INDUSTRIAL- CARGA SEMIPESADA	129	
RUEDAS PARA EQUIPAMIENTO INDUSTRIAL - CARGA LIGERA	121	
RUEDAS PARA TRANSPALETAS	132	
S		
SEÑAL SUELO MOJADO	87	
SISTEMA DE TRINCAJE	80	
T		
TABURETE BRICO	13	
TABURETE REDONDO	13	
TABURETE PROFESIONAL	13	
TANQUETAS	67	
SENSOR DE CABLE	74	
TENSORES ELÁSTICOS	78	
TRANSPALETAS	51	
TRANSPALETAS ELÉCTRICAS	57	
TRANPLETAS TIJERA	55	
TRANSPORTADORES EXTENSIBLES	97	
TRINCAJE	79	
TRINCAJE 2 PIEZAS	79	
TRINCAJE AUTOMÁTICO	78	
TRINCAJE SIN FIN	79	
V		
VALLA DE SEGURIDAD	90	




Escaleras y
Andamios

ESCALERA DE UN TRAMO TR1

Escalera de un tramo y apoyo en pared.
Los modelos superiores (12 y 14 peldaños) incluyen estabilizador *. Distancia entre peldaños: 280mm.

DESDE **44'98** euros


Código	Peldaños	(m)	(m)	 Kg	ANTES (€)	OFERTA (€)	IMP. INCL. (€)
74-102	7	2,04	3,16	3,1	61,20	44,98	54,43
74-104	9	2,60	3,70	3,89	80,06	58,85	71,20
74-105	10	2,88	3,97	4,29	95,50	70,19	84,93
74-107	12	3,44	4,52	5,96	119,22	87,63	106,03
74-109	14	4,00	5,06	6,81	131,26	96,48	116,74



ESCALERA TRANSFORMABLE DOBLE TR2

Escalera transformable de dos tramos.
Se puede utilizar en forma de tijera o extendida.
Equipada con base estabilizadora y cinta de seguridad antiapertura.

DESDE **109'60** euros

Código	Peldaños	(m)	(m)	 Kg	ANTES (€)	OFERTA (€)	IMP. INCL. (€)
74-112	7x2	2,04	4,52	7,6	146,13	109,60	132,61
74-114	9x2	2,60	5,06	9,52	179,50	134,63	162,90
74-115	10x2	2,88	5,60	10,72	221,29	165,97	200,82
74-117	12x2	3,44	6,68	13,28	253,27	189,95	229,84







ESCALERA TRANSFORMABLE DOBLE TR2 Plus

Escalera transformable de dos tramos de categoría superior a la TR2. Se puede utilizar en forma de tija o extendida. Equipada con base estabilizadora y cinta de seguridad antiapertura.



 DESDE **118'14** euros




Código	Peldaños	 (m)	 (m)	 Kg	ANTES (€)	OFERTA (€)	IMP. INCL. (€)
74-112/2	7X2	2,04	4,52	7,6	160,74	118,14	142,95
74-114/2	9X2	2,60	5,06	9,52	197,45	145,13	175,61
74-115/2	10X2	2,88	5,60	10,72	243,42	178,91	216,48
74-117/2	12X2	3,44	6,68	13,28	278,68	210,91	255,20
74-119/2	14X2	4,00	7,76	18,54	383,23	281,67	340,82



ESCALERA TRANSFORMABLE TRIPLE TR3

Escalera transformable de tres tramos. Se puede utilizar en forma de tija o extendida. Equipada con base estabilizadora y cinta de seguridad antiapertura.


 DESDE **165'85** euros

Código	Peldaños	 (m)	 (m)	 Kg	ANTES (€)	OFERTA (€)	IMP. INCL. (€)
74-122	7x3	2,04	5,06	11,90	219,07	165,85	200,68
74-125	9x3	2,60	6,41	15,07	265,89	201,29	243,56
74-126	10x3	2,88	7,49	17,86	339,33	256,89	310,84





ESCALERA TRANSFORMABLE TRIPLE TR3 Plus


Escalera transformable de tres tramos de categoría superior a la TR3.

Se puede utilizar en forma de tijera o extendida.

Equipada con base estabilizadora y cinta de seguridad antiapertura.



DESDE **182'43** euros

Código	Peldaños	(m)	(m)		ANTES (€)	OFERTA (€)	IMP. INCL. (€)
74-122/3	7x3	2,04	5,60	13,19	240,21	182,43	220,74
74-125/3	9x3	2,60	7,49	17,12	301,25	221,42	267,92
74-126/3	10x3	2,88	7,76	19,31	373,26	274,35	331,96
74-128/3	12x3	3,44	8,84	23,32	502,21	369,12	446,64
74-130/3	14x3	4,00	9,92	28,32	598,62	439,99	532,39

ESCALERA DOBLE DE EXTENSIÓN A CUERDA TR2C


Escalera profesional de dos tramos de apoyo a pared unidos por abrazaderas, cuyo desplazamiento se produce mediante polea y cuerda.

Para uso profesional.

Equipadas con estabilizadores laterales.



DESDE **270'12** euros

Código	Peldaños	(m)	(m)		ANTES (€)	OFERTA (€)	IMP. INCL. (€)
74-140	14	4,00	7,76	19,88	386,86	270,12	326,85
74-143	18	5,12	9,64	27,64	540,09	377,12	456,31



ESCALERA TRIPLE DE EXTENSIÓN A CUERDA TR3C

Escalera profesional de tres tramos, de apoyo a pared, cuyo desplazamiento se produce mediante polea y cuerda. Para uso profesional. Equipadas con estabilizadores laterales. Incluye dos ruedas en el tramo aéreo para un mejor desplazamiento en la pared.



NOVEDAD
NOVIDADE - NOUVEAU

DESDE **445'34** euros

Código	Peldaños	(m)	(m)	(Kg)	ANTES (€)	OFERTA (€)	IMP. INCL. (€)
74-158	12x3	3,44	8,57	26,28	593,78	445,34	538,86
74-159	14x3	4,00	10,02	34,05	716,29	537,22	650,04
74-160	16x3	4,56	11,28	38,34	942,18	706,64	855,03

* Nuevo modelo reforzado de doble polea



T-BLS ESCALERA PROFESIONAL BLACK LINE

Escalera de peldaño ancho. Ocupa muy poco espacio plegada (Extrafina). Incorpora doble cinta de seguridad en los modelos superiores. Certificado EN-131. Lacadas en negro.



ROBUSTA Y ATRACTIVA

DESDE **69'10** euros



Código	Peldaños	(m)	(m)	(Kg)	ANTES (€)	OFERTA (€)	IMP. INCL. (€)
74-162/02	2	0,46	2,20	3,70	92,14	69,10	83,61
74-162/03	3	0,69	2,43	5,10	112,69	84,48	102,21
74-162/04*	4	0,92	2,66	6,35	134,99	101,19	122,44


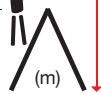

* Incluyen doble cinta de seguridad.

T-DOM ESCALERA TIJERA DOMESTICA CON ARCO DE SEGURIDAD

Escalera robusta de bricolaje y doméstica, con arco de seguridad, con peldaños de 80 mm.



DESDE **39'99** euros

Código	Peldaños	 (m)	 (m)	 Kg	ANTES (€)	OFERTA (€)	IMP. INCL. (€)
74-163	3	1,28	2,56	3,04	53,32	39,99	48,39
74-164	4	1,51	2,77	3,62	62,27	46,71	56,51
74-165*	5	1,74	2,98	4,23	73,26	54,95	66,49
74-166*	6	1,97	3,19	4,93	89,73	67,30	81,43
74-167*	7	2,20	3,40	5,84	102,11	76,59	92,67
74-168*	8	2,43	3,61	6,51	120,53	90,40	109,38

* Incluyen cinta de seguridad.



T-PLUS ESCALERA PROFESIONAL CON ARCO DE SEGURIDAD




Escalera profesional de tijera con arco de seguridad. Máxima comodidad gracias a su peldaño plano de 120 mm de huella.



Bandeja multiusos opcional

PELDAÑO ANCHO

DESDE **51'91** euros

Código	Peldaños	 (m)	 (m)	 Kg	ANTES (€)	OFERTA (€)	IMP. INCL. (€)
74-172/3	3	1,28	2,57	3,78	72,07	51,91	62,81
74-172/4	4	1,51	2,79	4,57	90,71	65,34	79,06
74-172/5*	5	1,74	3,02	5,42	107,53	77,45	93,72
74-172/6*	6	1,89	3,23	6,34	129,02	93,51	113,15
74-172/7*	7	2,20	3,44	7,20	148,07	106,65	129,05
74-172/8*	8	2,43	3,65	8,08	169,50	122,09	147,73
74-170	T-Bandeja multiusoso				9,39	7,05	8,53

* Incluyen cinta de seguridad.



T-PRO ESCALERA PROFESIONAL REFORZADA CON ARCO DE SEGURIDAD




Escalera de tijera REFORZADA para uso intensivo. Máxima comodidad gracias a su peldaño ancho de 120 mm de huella. Incluye bandeja porta herramientas y doble cinta de seguridad extrafuerte en todos los modelos.



PELDAÑO ANCHO



DESDE **101'68** euros

Código	Peldaños	 (m)	 (m)	 Kg	ANTES (€)	OFERTA (€)	IMP. INCL. (€)
74-173	3	1,40	2,66	5,60	145,62	101,68	123,03
74-174	4	1,66	2,88	6,73	165,97	115,89	140,23
74-175	5	1,88	3,10	7,88	189,66	132,43	160,24
74-176*	6	2,11	3,33	9,34	226,28	158,00	191,18
74-177*	7	2,37	3,57	10,57	258,16	180,26	218,11
74-178*	8	2,61	3,80	11,85	293,28	204,73	247,72
74-179*	9	2,89	4,01	13,15	354,98	247,86	299,92
74-182	Barandilla (pack 2 unidades)				47,95	33,48	40,51

* Barandilla opcional



T-MAX ESCALERA PROFESIONAL CON ARCO DE SEGURIDAD




Escalera de tijera en fibra de vidrio y aluminio para todo tipo de uso industrial. Más resistente y estructuralmente más segura. Peldaños en aluminio estriado de 75mm. Arco de seguridad y bandeja porta herramientas. Aislada eléctricamente.



PARA TRABAJOS EN BAJA TENSION

DIeléCTRICA

DESDE **129'35** euros

Código	Peldaños	 (m)	 (m)	 Kg	ANTES (€)	OFERTA (€)	IMP. INCL. (€)
74-183/04	4	1,63	2,91	8,20	172,47	129,35	156,52
74-183/05	5	1,88	3,15	9,10	185,88	139,41	168,69
74-183/06	6	2,13	3,38	10,4	217,89	163,41	197,73
74-183/07	7	2,38	3,62	11,5	245,78	184,34	223,05
74-183/08	8	2,63	3,83	12,6	279,82	209,26	253,21
74-183/09	9	2,88	4,07	14,2	312,23	234,17	283,35



T-DAX ESCALERA TIJERA DOBLE ACCESO

Escalera profesional de doble acceso en aluminio. Peldaño plano de 75mm. de huella. Nuevo sistema de tirantes de unión con empuñadura. Zapatas de goma. Tirante de refuerzo.



DESDE **115'91** euros

Código	Peldaños	(m)	(m)	(Kg)	ANTES (€)	OFERTA (€)	IMP. INCL. (€)
74-184/05	5x2	1,50	2,80	8,00	154,55	115,91	140,25
74-184/06	6x2	1,80	3,10	9,37	206,59	154,94	187,48
74-184/07	7x2	2,10	3,40	10,71	226,21	169,66	205,29
74-184/08	8x2	2,40	3,70	12,31	244,95	183,64	222,20
74-184/09	9x2	2,70	4,00	13,80	272,99	204,74	247,74
74-184/10	10x2	3,00	4,30	15,66	305,60	229,20	277,33
74-184/12	12x2	3,60	4,90	18,67	369,15	276,86	335,00

AGRO ESCALERA TRIPODE UN ACCESO

Escalera de aluminio para uso agrícola. Ideal para trabajos de recolecta y poda. Diseñada con forma trapezoidal para facilitar el acceso a las zonas de recogida. Montantes de 80X30mm y huella de 75mm, para una mayor comodidad.

Su pata posterior es telescópica, permitiendo de este modo un mejor apoyo en cualquier terreno irregular. Cadena de seguridad.

MODELO AGRÍCOLA

DESDE **133'86** euros

Código	Peldaños	(m)	(m)	(Kg)	ANTES (€)	OFERTA (€)	IMP. INCL. (€)
74-194/06	6	1,70	2,80	7,80	191,94	133,86	161,97
74-194/08	8	2,27	3,40	10,20	276,10	192,58	233,02
74-194/10	10	2,81	4,00	12,10	314,93	219,67	265,80



PARA TRABAJOS DE RECOLECTA Y PODA





TB-ROUND TABURETE BRICO

Ligero, estable y resistente. Excelente adherencia proporcionada por un recubrimiento de goma debajo de la base. Bloqueo instantáneo al subir. La junta de protección periférica asegura una perfecta estabilidad. En resina sintética. Desplazamiento por 3 ruedas retráctiles.


TOP VENTAS

 DESDE **47'01** euros

Código	Peldaños	(m)	(m)	(Kg)	ANTES (€)	OFERTA (€)	IMP. INCL. (€)
74-199	2	0,41	2,41	2,40	69,45	47,01	56,88

TB TABURETE BRICO

Taburete plegable, para trabajos de bricolaje y domésticos. Plataforma ancha.


 DESDE **38'83** euros

Código	Peldaños	(m)	(m)	(Kg)	ANTES (€)	OFERTA (€)	IMP. INCL. (€)
74-202	3	0,78	2,60	2,92	51,77	38,83	46,98



PLT PLATAFORMAS LIGERAS

Plataforma ligera de aluminio, para trabajos profesionales a poca altura. Compacta y estable. Plegable, fácil de usar y almacenar.



Modelo extensible

 DESDE **59'04** euros

Código	Peldaños	(mm)	(m)	Plataforma	(Kg)	ANTES (€)	OFERTA (€)	IMP. INCL. (€)
74-204	2	500	2,50	300x700	4,50	84,56	59,04	71,44
74-206	2	500	2,50	600x600	6,60	169,42	118,30	143,14
74-210	2	600-900	2,60-2,90	300x800	6,50	207,91	145,17	175,66

MÁXIMA ROBUSTEZ



TBP TABURETE PROFESIONAL

Taburete escalera para uso profesional, muy resistente. Arco de seguridad abatible con una práctica bandeja porta-herramientas (excepto 74-203/2). Incluye ruedas para el transporte. Angulo de incidencia de los peldaños 50°, para una mayor comodidad de acceso. Peldaños de 260 mm. de profundidad.



DESDE **182'91** euros

Código	Peldaños	(m)	(m)	(Kg)	ANTES (€)	OFERTA (€)	IMP. INCL. (€)
74-203/2	2	0,44	2,20	7,00	243,00	182,91	221,32
74-203/3	3	0,66	2,40	9,00	274,70	221,03	267,44
74-203/4	4	0,88	2,65	11,00	349,14	261,85	316,84

ESCALERA TELESCÓPICA TRANSFORMABLE

La escalera más versátil del mercado. Puede alcanzar diferentes alturas de trabajo gracias a sus 4 modos de funcionamiento. Equipada con bisagras macizas de aluminio de bloqueo automático. Especialmente diseñada para trabajos en desnivel.



**INDICADA PARA
INSTALADORES**



Video demostrativo



Detalle bisagra automática



Escalera extendida



Tijera en desnivel



Bandeja opcional 78-228

DESDE **178'57** euros

Código	Peldaños	(m)	(m)	(Kg)	ANTES (€)	OFERTA (€)	IMP. INCL. (€)
74-224	4x4	1,28	4,13	13,00	260,26	178,57	216,07
74-225	5x4	1,57	5,23	15,60	327,04	231,43	280,03
74-226	6x4	1,85	6,33	20,00	406,25	282,86	342,26
74-228	Bandeja TLS				77,79	52,65	63,71

MULTI-3X4 ESCALERA ARTICULADA MULTIUSOS

Tres escaleras en una.

Se puede utilizar como escalera de un tramo, en tijera y como andamio. Incluye plataforma para usar en su posición andamio.



**LA MULTIUSOS
MÁS VENDIDA**



DESDE **140'37** euros

Código	Peldaños	(m)	(m)	(Kg)	ANTES (€)	OFERTA (€)	IMP. INCL. (€)
74-232	3x4	0,94	4,16	16,10	107,16	140,37	169,85

ESCALERA TELESCÓPICA TUBULAR

Escaleras telescópicas de mecanismo sencillo y práctico. De reducida dimensión una vez recogida. Muy fácil de transportar. Acabado mate anodizado de máxima calidad (no ensucia las manos).

Ajuste de alturas entre peldaños. Bloqueo automático durante la extensión.

Desbloqueo automático de todos los peldaños a la vez. 12 peldaños regulables + uno fijo en la base.

Pulsadores de seguridad para un cierre rápido. Tacos ergonómicos de goma antideslizante.



DESDE **251'14** euros

Código	Peldaños	(m)	(m)	(Kg)	ANTES (€)	OFERTA (€)	IMP. INCL. (€)
74-246	13	3,80	4,80	14,00	334,86	251,14	303,88

ESCALERA DE ALMACÉN PLEGABLE ALX-PL

Escalera de aluminio con estructura plegable, que facilita el transporte. Muy útil para almacenes, pasillos y cementerios. Incluyen barandillas de seguridad y peldaños antideslizantes. Dispone de ruedas de $\varnothing 150$ mm. Montantes de aluminio electrosoldado. Plataforma 430x430 mm.


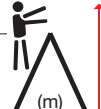

AL

 MAX.
 150 Kg

 UNE-EN
131

PLEGABLE Y LIGERA

 DESDE **346'19** euros

Código	Peldaños	 (m)	 (m)	 Kg	ANTES (€)	OFERTA (€)	IMP. INCL. (€)
74-308/04	4	2,15	3,04	16,00	511,45	346,19	418,89
74-308/05	5	2,45	3,30	17,50	582,75	394,45	477,28
74-308/06	6	2,75	3,56	19,50	722,18	488,83	591,48
74-308/07	7	3,05	3,82	21,00	831,62	562,90	681,11
74-308/08	8	3,55	4,08	23,00	947,62	641,42	776,12
74-308/10	10	3,95	4,60	26,50	1.195,58	809,20	979,14



ESCALERA DE ALMACÉN ALX 60°

Escaleras móviles de aluminio con plataforma de trabajo, para todo tipo de usos Industriales (almacenes, picking, accesos, etc...) Inclinación de 60° que les confiere una gran estabilidad. Su fabricación en forma de torre permite acceder a pasillos y zonas de trabajo, donde no es posible hacerlo con los modelos que montan estabilizador. Incorpora cuatro rotantes, dos fijos y dos giratorios, para facilitar su transporte. Dotadas con sistema de seguridad en las ruedas. Dos barandillas en toda la gama. Plataforma 600x700 mm.



Video demostrativo


ROBUSTA Y CÓMODA



Peldaño extra ancho

Nuevo sistema de frenado automático
 (Excepto en el modelo de 3 peldaños 74-312/03)

DESDE **730'22** euros

Código	Peldaños	(m)	(m)		ANTES (€)	OFERTA (€)	IMP. INCL. (€)
74-312/03	3	0,710	2,710	39,40	1.075,44	730,22	883,57
74-312/04	4	0,950	2,950	42,80	1.158,29	786,48	951,64
74-312/05	5	1,190	3,190	46,70	1.254,82	852,02	1.030,95
74-312/06	6	1,430	3,430	50,30	1.348,59	915,69	1.107,99
74-312/07	7	1,670	3,670	54,10	1.447,18	996,22	1.205,42
74-312/08	8	1,910	3,910	57,20	1.551,28	1.053,32	1.274,52
74-312/09	9	2,150	4,150	61,90	1.661,68	1.128,23	1.365,15

Se sirven desmontadas.

ESCALERA DE ALMACÉN ALS 60°

Escalera con plataforma fabricada en aluminio y de acuerdo a la normativa europea EN131-7. Diseño robusto y resistente, con barandillas a ambos lados y frontal, rodapié en todo el perímetro de la plataforma. Para una mayor comodidad y maniobrabilidad incorpora 2 rotantes fijos con freno y manetas de transporte. Con una inclinación de 60 grados. Peldaños y plataforma de perfil de aluminio estriado. Plataforma 500x400 mm. Peldaños de 160mm.



**FABRICACIÓN
BAJO PEDIDO**

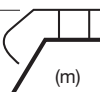
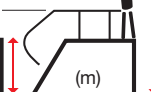



Detalle peldaño



Detalle ruedas

DESDE **761^{'75}** euros

Código	Peldaños				ANTES (€)	OFERTA (€)	IMP. INCL. (€)	PORTES (€)
		(m)	(m)	Kg				
74-314/02	2	0,50	2,50	16,00	1.000,22	761,75	921,72	70,00
74-314/03	3	0,75	2,75	19,00	1.243,02	870,11	1.052,84	90,0
74-314/04	4	1,00	3,00	22,00	1.309,63	972,74	1.177,02	100,00
74-314/05	5	1,25	3,25	26,00	1.593,62	1.115,53	1.349,80	100,00
74-314/06*	6	1,50	3,50	29,00	1.602,06	1.178,00	1.425,38	80,00
74-314/07*	7	1,75	3,75	33,00	1.700,05	1.372,03	1.660,16	80,00
74-314/08*	8	2,00	4,00	36,00	2.241,95	1.569,36	1.898,93	80,00
74-314/09*	9	2,25	4,25	41,00	2.470,70	1.729,54	2.092,75	100,00
74-314/10*	10	2,50	4,50	47,00	2.697,50	1.888,25	2.284,78	100,00
74-314/12*	12	3,00	5,00	62,00	3.442,39	2.409,68	2.915,71	100,00

*Se sirven desmontadas.

ESCALERA DE ALMACÉN AL 45°

Escaleras de aluminio móviles con plataforma de trabajo, para todo tipo de usos industriales (almacenes, picking, accesos, etc).

Elementos constructivos:

- Aluminio y tornillería zincada.
- Incorporan 2 rotantes fijos $\varnothing 150\text{mm}$ con freno.
- Se suministran con 1 barandilla (2a barandilla opcional).

Carga máxima de utilización: 150 Kg. (test a 300 Kg.)

Carga máxima superficial 200 Kg./m² (test a 400 Kg/m².)




Normas técnicas aplicadas: UNE-EN131 / EN ISO 14122 / R.D. 31/1995 / R.D. 486/1997 / R.D. 1215/1997.



**FABRICACIÓN
BAJO PEDIDO**

**LA MÁS CÓMODA
DEL MERCADO
POSIBILIDAD DE
BAJAR FRONTALMENTE**

DESDE **822'61** euros

Código	Peldaños				ANTES (€)	OFERTA (€)	IMP. INCL. (€)	PORTES (€)
74-316/02	2	0,410	2,410	27,00	1.175,16	822,61	995,36	60,00
74-316/03	3	0,615	2,615	36,00	1.373,40	961,44	1.163,34	60,00
74-316/04	4	0,820	2,820	40,00	1.630,80	1.147,18	1.388,09	60,00
74-316/05	5	1,025	3,025	44,00	1.825,66	1.277,96	1.546,33	80,00
74-316/06	6	1,230	3,230	47,00	1.995,49	1.396,84	1.690,18	80,00
74-316/07	7	1,435	3,435	52,00	2.140,34	1.503,84	1.819,64	80,00
74-316/08	8	1,640	3,640	58,00	2.443,41	1.710,39	2.069,57	100,00
74-316/10	10	2,050	4,050	72,00	2.891,32	2.023,92	2.448,95	100,00
74-316/12	12	2,460	4,460	88,00	3.589,73	2.512,81	3.040,50	110,00
74-316/14	14	2,870	4,870	103,00	4.814,61	3.370,23	4.077,98	110,00
74-316/16	16	3,280	5,280	112,00	5.428,87	3.800,21	4.598,26	120,00
74-316/18	18	3,690	5,690	124,00	5.729,15	4.010,40	4.852,59	120,00
74-316/20	20	4,100	6,100	134,00	6.341,40	4.439,04	5.371,24	130,00

Se sirven desmontadas.

ESCALERA PUENTE DE ACCESO PT1 60°

Escalera puente de paso y acceso, fabricada en aluminio y de acuerdo a la normativa europea EN131. Diseño robusto y resistente, con barandillas y rodapié a ambos lados, permite la salida de frente desde la plataforma. Lo convierte en la escalera ideal para accesos a distinto nivel, a la caja de los camiones, para carga de contenedores... A través de los accesorios opcionales, la escalera, se puede fijar al suelo para accesos permanentes, colocar ruedas para una mayor movilidad o equipar con barandilla frontal para usarla como escalera de almacén. Con una inclinación de 60 grados. Peldaños y plataforma de perfil de aluminio estriado. Plataforma 560x500 mm. Peldaños de 160mm. 600x700 m

AL

 MAX.
150 Kg

 UNE-EN
131

 UNE-EN
14122


**FABRICACIÓN
BAJO PEDIDO**
CON PASO FRONTAL


Ruedas incluidas



Barandilla frontal OPCIONAL

 DESDE **901'65** euros

Código	Peldaños	Diagrama de altura			ANTES (€)	OFERTA (€)	IMP. INCL. (€)	PORTES (€)
74-319/03	3	0,75	2,75	19,00	1.200,00	901,65	1.091,00	80,00
74-319/04	4	1,00	3,00	22,00	1.403,30	982,36	1.188,66	80,00
74-319/05	5	1,25	3,25	26,00	1.647,11	1.152,98	1.395,11	100,00
74-319/06*	6	1,50	3,50	29,00	1.850,01	1.301,17	1.574,41	100,00
74-319/07*	7	1,75	3,75	33,00	2.095,25	1.466,68	1.774,68	100,00
74-319/08*	8	2,00	4,00	36,00	2.295,67	1.606,97	1.944,43	100,00

*Se sirven desmontadas.

GRADILLA GRX 60°

La serie Gradilla se considera una escalera de mano, para uso como plataforma de trabajo y/o de paso.

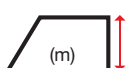
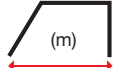

Elementos constructivos:

- Aluminio y tornillería zincada.



ACCESO A MÁQUINAS

DESDE **319'10** euros

Código	Peldaños	 (m)	 (m)	 Kg	ANTES (€)	OFERTA (€)	IMP. INCL. (€)
74-329/02	2	0,500	0,770	13,40	515,96	319,10	386,11
74-329/03	3	0,750	0,928	16,80	595,79	368,47	445,84
74-329/04	4	1,000	1,086	19,50	705,81	436,51	528,17

Se sirven desmontadas.



PLATAFORMA TLS

Disponible en 2 modelos, 4/6 peldaños y 5/7 peldaños.
De uso tanto en suelos planos como en suelos con desnivel o escaleras.

Plataforma telescópica y plegable.

Bandeja porta-herramientas.

Doble barandilla.

Barra de seguridad en la barandilla.

Incorpora ruedas retráctiles para un mejor transporte.

Fácil de transportar una vez cerrada.

Aplicaciones totalmente industriales y profesionales.

Revolucionario bloqueo de peldaños.

AL


 MAX.
150 Kg

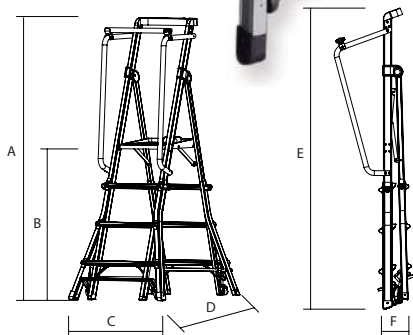

 UNE-EN
131

TOP VENTAS


Revolucionario bloqueo de peldaños.




Medida plataforma: 404x460 mm.


**LA HERRAMIENTA PERFECTA
PARA EL INSTALADOR
PERMITE TRABAJAR
EN DESNIVEL**


Bandeja portaherramientas

DESDE 421'75
euros

Código	Peldaños	A (mm)	B (mm)	C (mm)	D (mm)	E (mm)	F (mm)	Altura máx. Trabajo		ANTES (€)	OFERTA (€)	IMP. INCL. (€)
74-430	4-6	2.030	1.080-1.650	785	1.180	2.200	200	3.680	15,85	602,50	421,75	510,32
74-432	5-7	2.310	1.380-1.980	785	1.362	2.500	200	3.980	18,00	602,03	441,33	534,01



PLATAFORMA MÓVIL TELEPRO

Plataforma telescópica y plegable de uso intensivo. De uso tanto en suelos planos como en suelos con desnivel o escaleras. Incorpora ruedas para un mejor transporte y estabilizadores con tacos de goma. Plataforma de trabajo de 610x444mm.



**LA MÁS ESTABLE
Y ROBUSTA
PERMITE TRABAJAR
EN DESNIVEL**

DESDE **672'40** euros

Código	Peldaños							ANTES (€)	OFERTA (€)	IMP. INCL. (€)
74-436	4-6	1,080	1,622	2,146	1,697	3,080	37,00	1.031,76	672,40	813,60
74-438	7-9	1,895	2,440	3,269	2,292	3,895	49,50	1.291,16	841,45	1.018,15



ANDAMIO PRACTIK

El andamio PRACTIK se ensambla rápidamente sin el uso de tornillos o herramientas, ocupa solo 26 cm de espacio una vez plegado. La plataforma doble, escalonada, facilita el ascenso, puede alcanzar una altura de trabajo de 2,8m.

- Tamaño de la base m 0.75X1.68.
- 2 plataformas.
- Elemento de cierre rápido con cierre de seguridad.
- Abre y cierra rápidamente.
- 4 rotantes giratorios con freno.
- Detalles en acero galvanizado, anti-rotura.
- No permite módulo de extensión.



**LIGERO Y ROBUSTO
FÁCIL DE TRANSPORTAR**



DESDE **410'43** euros

Código	Referencia	Altura Plataforma	Altura Trabajo	Altura Total	ANTES (€)	OFERTA (€)	IMP. INCL. (€)
74-442/04	Praktik 1100	1,10	3,10	1,88	604,46	410,43	496,61

AL

 MAX.
 200 Kg/m²
**UNE-EN
1004-1**
 Andamio
 Clase 3
 200 Kg./m²

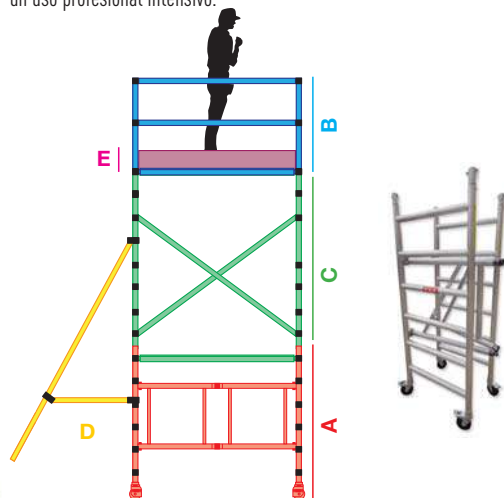
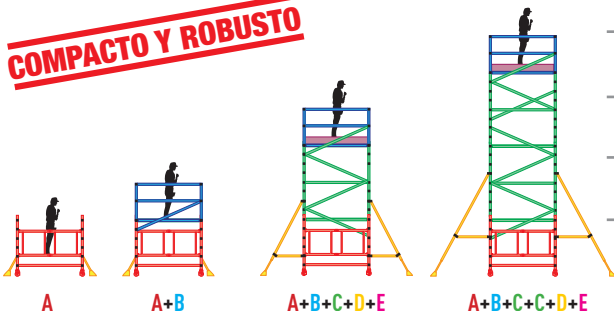

ANDAMIO COMPAX

La torre móvil COMPAX es un sistema de andamios portátil y modular. Fabricado en aluminio tubular de $\varnothing 50$ mm y 2,2mm de espesor. El diseño plegable en la base permite un montaje y un desmontaje sencillos y rápidos.

La torre móvil COMPAX está diseñada para pasar a través de puertas, lo que la convierte en la opción perfecta para uso en interiores.

Con la flexibilidad de las diferentes opciones de Packs, el andamio móvil COMPAX satisface la mayoría de las necesidades de los proyectos de interior y exterior.

Certificado según EN 1004, el andamio móvil COMPAX es perfecto para un uso profesional intensivo.


COMPACTO Y ROBUSTO


	Código	Referencia	CONTENIDO
A	74-446/02	Base Compax	1 Bastidor Base (c/ruedas) 1 Plataforma trampilla
B	74-446/10	Barandilla Compax	2 Bastidores barandilla 2 Barandillas laterales
C	74-446/12	Extension 2mt Compax	2 Bastidores extensión 2 Tirantes Diagonal 1 Plataforma trampilla
D	74-446/16	Estabilizadores Compax	4 estabilizadores
E	74-446/20	Rodapiés Compax	1 Pack Rodapie

 DESDE **551'25** euros

Código	Composición	Altura Plataforma	Altura Trabajo	Altura Total	ANTES (€)	OFERTA (€)	IMP. INCL. (€)
74-446/02	A	1,48*	3,48*	1,95	803,56	551,25	667,01
74-446/04	A+B+E	1,74	3,74	2,80	1.265,09	841,81	1.018,60
74-446/06	A+B+C+D+E	3,44	5,44	4,50	2.039,47	1.955,98	2.366,73
74-446/08	A+B+C+D+E	5,44	7,44	6,20	3.760,27	2.502,16	3.027,61

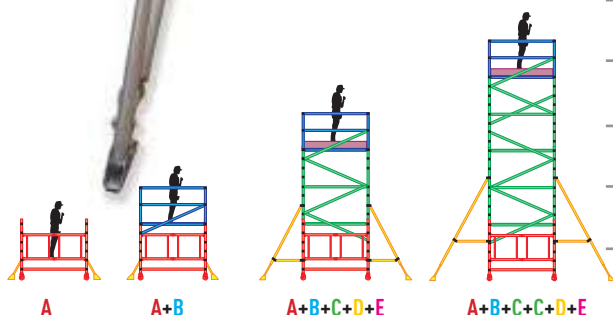
*Por seguridad, se recomienda poner la plataforma a 1,20 mts

AL





700x1.800 mm

COMPACTO Y ROBUSTO


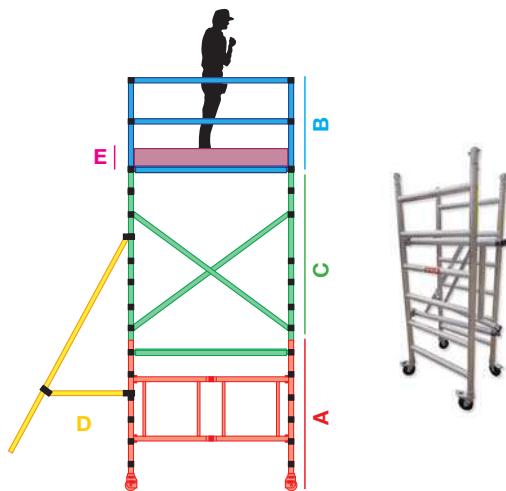
ANDAMIO COMPAX-XL

La torre móvil COMPAX-XL es un sistema de andamios portátil y modular. Fabricado en aluminio tubular de $\varnothing 50\text{mm}$ y 2,2mm de espesor. El diseño plegable en la base permite un montaje y un desmontaje sencillos y rápidos.

La torre móvil COMPAX-XL está diseñada para pasar a través de puertas, lo que la convierte en la opción perfecta para uso en interiores.

Con la flexibilidad de las diferentes opciones de Packs, el andamio móvil COMPAX-XL satisface la mayoría de las necesidades de los proyectos de interior y exterior.

Certificado según EN 1004, el andamio móvil COMPAX-XL es perfecto para un uso profesional intensivo.



	Código	Referencia	CONTENIDO
A	74-448/02	Base Compax-XL	1 Bastidor Base (c/ruedas) 1 Plataforma trampilla
B	74-448/10	Barandilla Compax-XL	2 Bastidores barandilla 2 Barandillas laterales
C	74-448/12	Extension 2mt Compax-XL	2 Bastidores extensión 2 Tirantes Diagonal 1 Plataforma trampilla
D	74-446/16	Estabilizadores Compax	4 estabilizadores
E	74-448/20	Rodapiés Compax-XL	1 Pack Rodapie

DESDE 637'46 euros

Código	Composición	Altura Plataforma	Altura Trabajo	Altura Total	ANTES (€)	OFERTA (€)	IMP. INCL. (€)
74-448/02	A	1,48*	3,48*	1,95	910,66	637,46	771,33
74-448/04	A+B+E	1,74	3,74	2,80	1.351,04	945,71	1.144,31
74-448/06	A+B+C+D+E	3,44	5,44	4,50	2.985,96	2.090,17	2.529,11
74-448/08	A+B+C+D+E	5,44	7,44	6,20	3.776,38	2.643,41	3.198,53

*Por seguridad, se recomienda poner la plataforma a 1,20 mts

AL

MAX.
200 Kg/m²

UNE-EN
1004-1
Andamio
Clase 3
200 Kg./m²

MADE IN
EUROPE



ANDAMIO HANDY 0,7x2,5

Especialmente desarrollado para las aplicaciones industriales más exigentes y para el alquiler. Los bastidores y las plataformas Handy, con elementos de seguridad antiviento, son realmente fáciles de montar. Los peldaños perfilados (completamente soldados) proporcionan un agarre óptimo para un montaje y uso seguro. La anilla de protección de robusto aluminio fundido colocada en los marcos, los protege de posibles deformaciones. Las ruedas con husillos permiten una rápida nivelación en cualquier superficie.

Soldadura robotizada, certificado EN 1004 T.ü.V. 200 kg/m² carga máxima según clase de andamio 3. Máxima altura de trabajo 10m interior, 14m exterior, ø tubo 50mm, Espesor de pared tubular: 2,3mm (soportes) y 2,15mm (peldaños, horizontales y diagonales) y tirantes diagonales por código de colores.

1 Plataforma de 600x2500mm.

Composición

Altura de plataforma (m)

Código	Referencia	2,3	3,3	4,3	5,3	6,3	7,3	8,3	9,3	10,3	11,3	12,0
74-466/02	Rotante Handy	4	4	4	4	4	4	4	4	4	4	4
74-466/03	Bastidor 700-2m	2	4	4	6	6	8	8	10	10	12	12
74-466/08	Bastidor Barandilla 700-1m	2	0	2	0	2	0	2	0	2	0	2
74-466/10	Tirante horizontal 2500	6	6	10	10	14	14	18	18	22	22	26
74-466/12	Tirante Diagonal 2500	2	4	4	6	6	8	8	10	10	12	12
74-466/14	Tirante Horz/Diag 2,5x0,7m	1	1	1	1	1	1	1	1	1	1	1
74-466/18	Plataforma TR 2500	1	1	2	2	3	3	4	4	5	5	6
74-466/24	Kit rodapie 700	1	1	1	1	1	1	1	1	1	1	1
74-466/28	Estabilizador Handy	1	4	4	4	0	0	0	0	0	0	0
74-466/29	Estabilizador Handy XL	0	0	0	0	4	4	4	4	4	4	4

DESDE **2.236,31** euros

Código	Referencia	Altura Plataforma	Altura Trabajo	Altura Total	ANTES (€)	OFERTA (€)	IMP. INCL. (€)
74-462/02	Handy 700/2300	2,30	4,30	3,30	3.259,92	2.236,31	2.705,94
74-462/03	Handy 700/3300	3,30	5,30	4,30	3.710,04	2.550,58	3.086,20
74-462/04	Handy 700/4300	4,30	6,30	5,30	4.696,93	3.222,09	3.898,73
74-462/05	Handy 700/5300	5,30	7,30	6,30	5.155,05	3.536,36	4.279,00
74-462/06	Handy 700/6300	6,30	8,30	7,30	6.205,62	4.257,06	5.151,04
74-462/07	Handy 700/7300	7,30	9,30	8,30	6.663,74	4.571,33	5.531,31
74-462/08	Handy 700/8300	8,30	10,30	9,30	7.642,63	5.242,84	6.343,84
74-462/09	Handy 700/9300	9,30	11,30	10,30	8.100,75	5.557,11	6.724,10
74-462/10	Handy 700/10300	10,30	12,30	11,30	9.079,64	6.228,63	7.536,64
74-462/11	Handy 700/11300	11,30	13,30	12,30	9.537,76	6.542,90	7.916,91
74-462/12	Handy 700/12000	12,00	14,00	13,00	10.516,65	7.214,42	8.729,45

AL


 MAX.
200 Kg/m²

 UNE-EN
1004-1
Andamio
Clase 3
200 Kg./m²

 MADE IN
EUROPE


1.300x2.500 mm

DOBLE PLATAFORMA**ANDAMIO HANDY 1,3x2,5**

Especialmente desarrollado para las aplicaciones industriales más exigentes y para el alquiler. Los bastidores y las plataformas Handy, con elementos de seguridad antiviento, son realmente fáciles de montar. Los peldaños perfilados (completamente soldados) proporcionan un agarre óptimo para un montaje y uso seguro. La anilla de protección de robusto aluminio fundido colocada en los marcos, los protege de posibles deformaciones. Las ruedas con husillos permiten una rápida nivelación en cualquier superficie.

Soldadura robotizada, certificado EN 1004 T.ü.V. 200 kg/m² carga máxima según clase de andamio 3, Máxima altura de trabajo 10m interior, 14m exterior, ø tubo 50mm, Espesor de pared tubular: 2,3mm (soportes) y 2,15mm (peldaños, horizontales y diagonales) y tirantes diagonales por código de colores.

2 Plataformas de 600x2500mm.

Composición

Altura de plataforma (m)

Código	Referencia	2,3	3,3	4,3	5,3	6,3	7,3	8,3	9,3	10,3	11,3	12,0
74-466/02	Rotante Handy	4	4	4	4	4	4	4	4	4	4	4
74-466/05	Bastidor 1300-2m	2	4	4	6	6	8	8	10	10	12	12
74-466/09	Bastidor Barandilla 1300-1m	2	0	2	0	2	0	2	0	2	0	2
74-466/10	Tirante horizontal 2500	6	6	10	10	14	14	18	18	22	22	26
74-466/12	Tirante Diagonal 2500	2	4	4	6	6	8	8	10	10	12	12
74-466/15	Tirante Horz/Diag 2,5x1,3m	1	1	1	1	1	1	1	1	1	1	1
74-466/16	Plataforma 2500	1	1	2	2	3	3	4	4	5	5	6
74-466/18	Plataforma TR 2500	1	1	2	2	3	3	4	4	5	5	6
74-466/23	Kit rodapie 1300	1	1	1	1	1	1	1	1	1	1	1
74-466/28	Estabilizador Handy	1	4	4	4	0	0	0	0	0	0	0
74-466/29	Estabilizador Handy XL	0	0	0	0	4	4	4	4	4	4	4

DESDE 2.595'⁸⁵
EUROS

Código	Referencia	Altura Plataforma	Altura Trabajo	Altura Total	ANTES (€)	OFERTA (€)	IMP. INCL. (€)
74-466/02	Handy 1300/2300	2,30	4,30	3,30	3.023,05	2.595,85	3.140,98
74-466/03	Handy 1300/3300	3,30	5,30	4,30	4.409,99	2.994,38	3.623,20
74-466/04	Handy 1300/4300	4,30	6,30	5,30	5.771,47	3.918,83	4.741,78
74-466/05	Handy 1300/5300	5,30	7,30	6,30	6.391,21	4.339,63	5.250,95
74-466/06	Handy 1300/6300	6,30	8,30	7,30	7.024,37	5.312,75	6.428,43
74-466/07	Handy 1300/7300	7,30	9,30	8,30	8.427,71	5.722,42	6.924,13
74-466/08	Handy 1300/8300	8,30	10,30	9,30	9.789,19	6.646,86	8.042,70
74-466/09	Handy 1300/9300	9,30	11,30	10,30	10.392,53	7.056,53	8.538,40
74-466/10	Handy 1300/10300	10,30	12,30	11,30	11.754,01	7.980,97	9.656,97
74-466/11	Handy 1300/11300	11,30	13,30	12,30	12.357,35	8.390,64	10.152,67
74-466/12	Handy 1300/12000	12,00	14,00	13,00	13.718,83	9.315,09	11.271,26




PLATAFORMA ELEVADORA ELÉCTRICA EPE 5900

Compacta y ligera.
 Altura de trabajo de 5,9m.,
 Altura Plataforma de 3,9m.
 Traslación manual.
 Elevación eléctrica.
 Motor 12V/0,8 Kw
 Velocidad de ascenso: 33 s.
 Velocidad de descenso: 30 s.



DESDE **3.415'93** euros

Código	Referencia	Altura Plataforma (m)	Altura Trabajo (m)	Largo (m)	Ancho (m)	Alto (m)	 Kg	ANTES (€)	OFERTA (€)	IMP. INCL. (€)
74-513	EPE-5900	3,90	5,90	1,30	0,74	1,75	420	5.247,21	3.415,93	4.133,28

SAFE LIFT

Elevadores de columna para uso en interiores

Safelift es una serie de elevadores de columna compactos y flexibles para trabajar con seguridad en interiores. Nuestros elevadores se caracterizan por empuje bajo, radio de giro corto y peso bajo. Safelift hace que el trabajo a grandes alturas sea eficiente y seguro y elimina la necesidad de escaleras. Nuestros elevadores están fabricados en Suecia y tienen certificado CE de acuerdo con los altos estándares de seguridad de las normas de la CE y EN280.



Push Around


Modelos con traslación manual.



PA35/LP15



PA50/AP30

Código	Referencia	Elevación	Traslación	Altura trabajo (mm)	Altura plataforma (mm)	Plataforma (mm)	 Kg	
74-520	PA35/LP15	Eléctrica	Manual	3.500	1.500	645x545	223	consultar precios
74-524	PA50/AP30	Eléctrica	Manual	4.950	2.950	760x530	320	consultar precios

Consultar disponibilidad

Debido a la crisis de los componentes, los plazos de fabricación pueden ser elevados.



Move Around


Modelos con traslación eléctrica.

MA50/AD30



MA60/AD40



Código	Referencia	Elevación	Traslación	Altura trabajo (mm)	Altura plataforma (mm)	Plataforma (mm)	 Kg	
74-530	MA50/AD30	Eléctrica	Eléctrica	4.950	2.950	760x530	320	consultar precios
74-532	MA60/AD40	Eléctrica	Eléctrica	6.007	4.007	760x530	462	consultar precios

Consultar disponibilidad

Debido a la crisis de los componentes, los plazos de fabricación pueden ser elevados.

ESTANTERIAS METÁLICAS

Estantería metálica con perfil de metal.
Montaje sencillo.
2 años de garantía.
Estanterías en metal.



74-580
150x75x30



74-584
170x75x30



74-588
180x90x40

DESDE **28'27** euros

Código	Referencia	Estantes	Color	Dimensiones	Carga x estante (Kg)	ANTES (€)	OFERTA (€)	IMP. INCL. (€)
74-580	EST-150x75x30B	4	Blanco	150x75x30	50	37,70	28,27	34,21
74-584	EST-170x75x30B	5	Blanco	170x75x30	50	49,29	36,19	43,79
74-586	EST-180x90x30B	5	Blanco	180x90x30	80	67,58	49,67	60,10
74-587	EST-180x90x40B	5	Blanco	180x90x40	80	80,01	58,81	71,16
74-588	EST-180x90x40G	5	Gris	180x90x40	80	80,01	58,81	71,16

ESTANTERIAS METÁLICAS

Estantería metálica con perfil de metal.
Montaje sencillo. Sin tornillos.
2 años de garantía.
Estanterías en madera.



74-592
177x90x45



74-596
180x150x60



74-598
180x120x45

DESDE **99'36** euros

Código	Referencia	Estantes	Color	Dimensiones	Carga x estante (Kg)	ANTES (€)	OFERTA (€)	IMP. INCL. (€)
74-592	EST-R-177x90x45	5	Azul/Naranja	177x90x45	235	135,18	99,36	120,22
74-596	EST-S-180X150X60	4	Gris	180x150x60	400	223,46	164,24	198,73
74-598	EST-S-180X150X45	4	Gris	180x120x45	500	273,49	201,01	243,22



Carros y
Carretillas




Código: 73-250
S-50

Altura: 1.000 mm. Ruedas ø125
(625 mm. plegada) goma.
Ancho: 385 mm. **Peso: 3,3 Kg.**
Pala: 240x360 mm. **Carga: 50 Kg.**

antes ~~38'86~~

34'54
euros

IMP. INCL. 41'80



Código: 73-254
S-50 PLUS

Altura: 900/1.000 mm. Ruedas ø50
(625 mm. plegada) goma.
Ancho: 385 mm. **Peso: 3,15 Kg.**
Pala: 240x385 mm. **Carga: 50 Kg.**

antes ~~41'85~~

36'01
euros

IMP. INCL. 43'57



SUBE ESCALERAS



Código: 73-258
S-90

Altura: 1.010 mm. Ruedas ø170
(715 mm. plegada) goma.
Ancho: 485 mm. **Peso: 4,7 Kg.**
Pala: 280x485 mm. **Carga: 90 Kg.**

antes ~~55'70~~

48'32
euros

IMP. INCL. 58'47



Código: 73-262
S-90 XL

Altura: 1.080 mm. Ruedas ø170
(810 mm. plegada) goma.
Ancho: 485 mm. **Peso: 4,8 Kg.**
Pala: 340x485 mm. **Carga: 90 Kg.**

antes ~~65'81~~

56'87
euros

IMP. INCL. 68'81



PALA EXTRAGRANDE

Código: 73-266
S-125

Altura: 1.090 mm.
(750 mm. plegada)
Ancho: 485 mm.
Pala: 350x485 mm.
Ruedas ø175
goma.
Peso: 6,8 Kg.
Carga: 125 Kg.

antes ~~88'81~~

75'24
euros

IMP. INCL. 91'04

125
Kg
ALUMINIO

Código: 73-270
S-200

Altura: 1.125 mm.
(1.015 mm. plegada)
Ancho: 595 mm.
Pala: 390x590 mm.
Ruedas ø200
goma.
Peso: 8,5 Kg.
Carga: 200 Kg.

antes ~~122'83~~

114'74
euros

IMP. INCL. 138'84

200
Kg
ALUMINIO

CRA ESCALERA CARRETILLA

Completamente plegable. Empuñadura recubierta de espuma.



Código: 73-272

CRA 2X1
Altura: 99 mm.
Peldaños: 2
Altura de trabajo: 252 mm.
Ruedas goma.
Peso: 6,5 Kg.
Carga: 150 Kg.

antes ~~101'20~~

70'84
euros

IMP. INCL. 85'72

Código: 73-273

CRA 3X1
Altura: 126 mm.
Peldaños: 3
Altura de trabajo: 277 mm.
Ruedas goma.
Peso: 8,3 Kg.
Carga: 150 Kg.

antes ~~114'40~~

80'08
euros

IMP. INCL. 96'90

CARROS PLATAFORMA



CON FRENO EN LAS RUEDAS
TRASERAS

Código: 73-274

PT-150P

Ruedas de goma: \varnothing 10 cm Cojinetes a bolas

Freno ruedas traseras

Plataforma: 46,8x74 cm

Altura: 93 cm

Polipropileno.

Asa: Acero


Plegado: 46,80 x 74 x 27,4 cm

Carga: 150 kg

Peso: 8,5 kg

antes ~~92'10~~
71'20
euros
IMP. INCL. 86'15

APILABLES



CON FRENO EN LAS RUEDAS
TRASERAS

Código: 73-276

PT-300P

Ruedas TPR: \varnothing 13 cm Cojinetes a bolas

Freno ruedas traseras

Plataforma: 61x90 cm

Altura: 94,5 cm

Polipropileno.

Asa: Acero

Plegado: 60 x 90 x 29,8 cm

Carga: 300 kg

Peso: 13,4 kg

antes ~~120'48~~
109'60
euros
IMP. INCL. 132'61



Código: 73-278

PT-300N

Ruedas de goma: \varnothing 18 cm

Cojinetes a bolas

Plataforma: 60 x 90

Altura: 101 cm

Aluminio.

Asa: Acero

Plegado: 60 x 90 x 29,80 cm

Carga: 300 kg

Peso: 16,8 kg

antes ~~151'03~~
130'89
euros
IMP. INCL. 158'38

**FÁCIL DESPLAZAMIENTO
RUEDA MAYOR DIÁMETRO**

CARRETILLAS PLEGABLES

Código: 73-334

Altura: 980 mm.
(710 mm. plegada)
Ancho: 410 mm.
Pala: 380x280 mm.
Ruedas ø125
goma maciza.
Peso: 3,9 Kg.
Carga: 70 Kg.

antes ~~50'00~~
41'04
euros
IMP. INCL. 49'66

70
Kg
ACERO



Código: 73-360

Altura: 1200 mm.
(750 mm. plegada)
Ancho: 400 mm.
Pala: 300x220 mm.
Ruedas ø120x35
estampado goma.
Peso: 6,57 Kg.
Carga: 90 Kg.

antes ~~60'00~~
44'14
euros
IMP. INCL. 53'41

90
Kg
ALUMINIO



CARRETILLAS DE ALUMINIO

Código: 73-380

Altura: 1180 mm.
Ancho: 460 mm.
Pala: 300x220 mm.
Ruedas ø260x52
Neumática.
Peso: 9,09 Kg.
Carga: 200 Kg.

antes ~~121'57~~
85'10
euros
IMP. INCL. 102'97

200
Kg
ALUMINIO



Código: 73-390

Altura: 1300 mm.
Ancho: 460 mm.
Pala: 300x300 mm.
Ruedas ø260x70
Neumática.
Peso: 8,08 Kg.
Carga: 180 Kg.

180
Kg
ALUMINIO

antes ~~150'60~~
105'46
euros
IMP. INCL. 127'61



CARRETILLAS DE ALUMINIO

CARRETILLA SUBE-ESCALERAS

Rotante compuesto de 3 ruedas de plástico-goma con cojinete de rodillos. Construcción en tubo de aluminio soldado (hasta un 30% más ligero que el tubo de acero).

Empuñaduras de seguridad.



180
Kg
ALUMINIO

SUBE ESCALERAS

Código: 73-391

Altura: 1320 mm.

Ancho: 520 mm.

Pala: 300x300 mm.

Ruedas ø160

Goma maciza.

Peso: 8,0 Kg.

Carga: 180 Kg.

antes ~~199'04~~
132'68 euros
 IMP. INCL. 160'54

CARRETILLA CON PATINES

Carretilla con patines para poder cargar horizontalmente.

Empuñadura ergonómica con protecciones seguras.

Ruedas neumáticas con cojinetes a bolas.



300
Kg
ALUMINIO



Código: 73-394

Altura: 1310 mm.

Ancho: 470 mm.

Pala: 370x270 mm.

Ruedas

ø260x51 mm.

Neumática.

Peso: 10,8 Kg.

Carga: 300 Kg.

antes ~~547'23~~
383'06 euros
 IMP. INCL. 463'50

CARRETILLAS DE ALUMINIO

CARRETILLA Y CARRO TODO EN UNO

Carretilla y carro todo en uno. Transporta cargas como una carretilla tradicional y con un simple accionamiento se convierte en un carro de plataforma. capaz de cargar hasta 400Kg. Ruedas neumáticas con cojinetes a bolas.

225
Kg
ALUMINIO

Código: 73-396

Plataforma: 950x540 mm.

Medidas: 1300x540 mm.

Pala: 230x450 mm.

Ruedas ø260x55 mm.

Neumática.

Peso: 19,7 Kg.

Carga carretilla: 225 Kg.

Carga plataforma: 400 Kg.

antes ~~214'41~~

220'08
EUROS

IMP. INCL. 266'30



CARRETILLA PARA GARRAFAS DE AGUA

Ruedas neumáticas con llantas de acero y cojinete a bolas.

Bandejas plegables en aluminio para transportar bidones de agua (5 garrafas de 19 litros).

Puede transportar bidones y paquetes a la vez.

250
Kg
ALUMINIO

Código: 73-398

Medidas: 1270x490 mm.

Pala: 350x190 mm.

Ruedas ø260x56 mm.

Neumática.

Peso: 13,5 Kg.

Carga: 250 Kg.

antes ~~218'68~~

219'57
EUROS

IMP. INCL. 265'68



CARRETILLA ELÉCTRICA SUBE ESCALERAS

Un solo operario puede subir y bajar cargas por escaleras de manera fácil y cómoda. Adecuada para maquinaria de oficina, transporte de alimentación, bebidas, mobiliario, etc...

- Mango ajustable y basculante.
- Pala plegable de aluminio.
- Batería extraíble de Litio (capacidad +/- 60-135 pisos).
- Se suministra con cargador, batería y manual de instrucciones.
- Ruedas neumáticas.
- 2 velocidades: 24 peldaños/minuto
34 peldaños/minuto
- Freno de seguridad incluido
- Protección: IP54



**HASTA 34
PELDAÑOS X MINUTO**

170 Kg
73-400

200 Kg
73-405



73-400



DESDE **2.660'00** euros

Código	Referencia	Altura (mm)	Ancho (mm)	Pala (mm)	Carga (kg)	Peso (kg)	ANTES (€)	OFERTA (€)	IMP. INCL. (€)
73-400	CRE-AL170	1.100	524	323x524	170	26,1	3.800,00	2.660,00	3.218,60
73-405	CRE-AL200	1.195	545	323x524	200	28,8	3.950,00	2.765,00	3.345,65



73-410

CARRETILLA ELÉCTRICA SUBE ESCALERAS LIGERA

- Ligera.
- Hasta 105 Kg.
- Fácil operación
- Batería extraíble de Litio (capacidad +/- 800 peldaños).



DESDE **2.163'00** euros

Código	Referencia	Altura (mm)	Ancho (mm)	Pala (mm)	Carga (kg)	Peso (kg)	ANTES (€)	OFERTA (€)	IMP. INCL. (€)
73-410	CRE-AL105	1.430	505	323x524	105	18,5	3.090,00	2.163,00	2.617,23

CARRETILLA ELÉCTRICA SUBE ESCALERAS

Con una capacidad de 420 Kg. la CRE-AL420 permite a una sola persona subir y bajar cargas por escaleras de manera fácil. Bascula automáticamente el centro de gravedad de la carga. Adecuada para máquinas de wending, maquinaria pesada de oficina, cajas de seguridad, etc...



73-415



DESDE **8.365'00** euros

Código	Referencia	Altura (mm)	Ancho (mm)	Plataforma (mm)	Carga (kg)	Peso (kg)	ANTES (€)	OFERTA (€)	IMP. INCL. (€)
73-415*	CRE-AL420	1.130	614	570x630	420	92,0	11.950,00	8.365,00	10.121,65

*Consultar disponibilidad



CARROS PLATAFORMA

CARRO CAMARERA

Plataforma ligera con protección antideslizante, con bandejas. 2 ruedas fijas y 2 ruedas giratorias. Protección de goma en el borde de la plataforma. Ruedas en núcleo de plástico con banda de rodadura en goma de alta calidad. Incorporan cojinete de bolas para mejorar la resistencia y un avance suave.

DESDE **102'96** euros



73-540

73-544

Código	Plataforma (mm)	Altura Asidero (mm)	Ø Rueda (mm)	Carga (Kg)	Peso (Kg)	ANTES (€)	OFERTA (€)	IMP. INCL. (€)
73-540	720x460	950	125	150	15,15	150,09	102,96	124,59
73-544	720x460	950	125	300	17,17	188,61	129,39	156,56



PLATAFORMA DE TRANSPORTE EN ACERO

2 rotantes giratorios y 2 rotantes fijos. Empuñadura abatible. Protección (en goma) del borde de la plataforma.

DESDE **52'25** euros

Código	Plataforma (mm)	Altura Asidero (mm)	Ø Rueda (mm)	Carga (Kg)	Peso (Kg)	ANTES (€)	OFERTA (€)	IMP. INCL. (€)
73-550	720x480	820	100	150	8,59	74,64	52,25	63,22
73-560	920x620	860	125	300	17,17	145,96	102,17	123,63

PLATAFORMA DE CARGA

Construcción en ABS reforzado.
4 rotantes giratorios ø100mm.
Rotantes de calidad, ruedas en goma gris.

DESDE **64'19** euros



Código	Plataforma (mm)	Altura Plataforma (mm)	Ø Rueda (mm)	Carga (Kg)	Peso (Kg)	ANTES (€)	OFERTA (€)	IMP. INCL. (€)
73-580	620x420	162	100	250	3,9	96,52	64,19	77,66

PLATAFORMA DE TRANSPORTE

Fabricadas en madera contrachapada de alta calidad.
4 rotantes giratorios con banda de goma elástica color azul.
Tratamiento anti-putrefacción.
Revestimiento antideslizante.

LA DE MAYOR CARGA



DESDE **57'59** euros

Código	Plataforma (mm)	Espesor Plataforma (mm)	Ø Rueda (mm)	Carga (Kg)	Peso (Kg)	ANTES (€)	OFERTA (€)	IMP. INCL. (€)
73-590	600x300	27	100	450	6,06	82,27	57,59	69,68
73-592	600x400	27	100	450	7,07	86,64	60,63	73,36
73-594	700x500	27	100	450	9,09	95,26	66,68	80,69

CARRETILLAS DE HIERRO

CARRETILLA HIERRO SOLDADURA

- Carretilla de hierro ligera, manejable y robusta, gracias a su chasis reforzado.
- Diámetro del tubo 25mm.
- Chasis con acabado martelé.
- Ideal para el transporte de carga cilíndrica gracias a su bastidor curvo, como botellas de gas.
- Excelente capacidad de rodar gracias a sus ruedas premium en goma maciza del catálogo de ruedas GAYNER.
- Incorpora cinta de sujeción con velcro para la carga cilíndrica.



DESDE **73'06** euros

Código	Altura (mm)	Ancho (mm)	Pala (mm)	Ruedas Ø	Ruedas	Peso (Kg)	Carga (Kg)	ANTES (€)	OFERTA (€)	IMP. INCL. (€)
73-445/4	1.150	350	260x200	250	Goma Maciza	11,11	200	109,87	73,06	88,41

CARRETIILLAS DE HIERRO

CR-H250

Carretilla robusta de hierro con tubo \varnothing 30 mm. Pala abatible.
Pala de 16x420/520x340 mm.



DESDE **71'16** euros

Código	Altura (mm)	Ancho (mm)	Ruedas \varnothing	Ruedas	Cojinete	Peso (Kg)	Carga (Kg)	ANTES (€)	OFERTA (€)	IMP. INCL. (€)
73-450	1.200	500	260	Neumáticas	Rodillos	12,0	250	101,65	71,16	86,10
73-452	1.200	500	260	Impinchables	Rodillos	13,0	200	120,99	84,02	101,66
73-453	1.200	500	260	Impinchables AD	Bolas	14,0	250	140,74	104,12	125,98
73-454	1.200	500	250	Goma Maciza	Liso	13,0	250	101,30	70,91	85,80
73-456	1.270	500	260	Neumáticas	Liso	12,0	250	135,63	85,45	103,39

CR-H300

Carretilla robusta de hierro con tubo \varnothing 30 mm.
Pala de 220x450 mm.



DESDE **67'09** euros

Código	Altura (mm)	Ancho (mm)	Ruedas \varnothing	Ruedas	Cojinete	Peso (Kg)	Carga (Kg)	ANTES (€)	OFERTA (€)	IMP. INCL. (€)
73-468	1.150	450	250	Goma Maciza	Liso	12,6	300	95,84	67,09	81,18
73-472	1.150	450	260	Neumáticas	Rodillos	11,6	300	99,69	69,79	84,44
73-474	1.150	450	260	Impinchables	Rodillos	12,6	300	105,80	73,50	88,93
73-475	1.150	450	260	Impinchables AD	Bolas	12,6	300	143,21	100,25	121,30

CR-H350

Carretilla robusta de hierro con tubo \varnothing 30 mm.
Pala de 220x500 mm.



DESDE **72'49** euros

Código	Altura (mm)	Ancho (mm)	Ruedas \varnothing	Ruedas	Cojinete	Peso (Kg)	Carga (Kg)	ANTES (€)	OFERTA (€)	IMP. INCL. (€)
73-476	1.100	500	250	Goma Maciza	Liso	18,8	350	103,56	72,49	87,71
73-480	1.100	500	260	Neumáticas	Rodillos	13,2	350	105,63	73,94	89,47



Gestión de Residuos

**AHORRA TIEMPO Y
ESFUERZO
VOLCADO AUTOMÁTICO**

CONTENEDORES AUTOBASCULANTES

Diseñados para la clasificación de residuos, desechos y manejo de materiales. Completamente estancos y perfectamente manipulable con una carretilla elevadora. Incorpora un resorte en la parte inferior delantera para el vaciado automático.

Código: 74-650

Altura: 870 mm
Ancho: 865 mm
Largo: 1.525 mm
Volumen: 520 L
Peso neto: 101,0 Kg
Carga: 600 Kg

antes ~~1.815'60~~

1.130'50 euros

IMP. INCL. 1.367'91



Ver Video

Código: 74-660

Altura: 1.045 mm
Ancho: 1.215 mm
Largo: 1.700 mm
Volumen: 1.300 L
Peso neto: 157,0 Kg
Carga: 1.100 Kg

antes ~~2.275'60~~

1.662'50 euros

IMP. INCL. 2.011'63



KIT ROTANTES



Código: 74-680

Altura total del rotante: 190 mm
Material: Nylon
2 rotantes giratorios
+ 2 rotantes fijos
Carga: 1.600 Kg

antes ~~184'22~~

122'51 euros

IMP. INCL. 148'23

APILADOR MANUAL PARA BARRILES



Código: 75-472

Altura: 1.960 mm

Ancho: 832 mm

Largo: 1.325 mm

Elevación máx.: 1.350 mm

Peso neto: 190 Kg

Carga: 400 Kg

antes ~~1.700'54~~
1.150'81 euros
 IMP. INCL. 1.392'48

CARRO PARA BARRILES

Código: 74-604

Barril: ø572mm / 210 Litros

Peso neto: 50 Kg

Carga: 364 Kg

antes ~~535'41~~
356'05 euros
 IMP. INCL. 430'82



CONTENEDOR DE RETENCIÓN CON REJILLA

Diseñados para el almacenaje de líquidos tóxicos, peligrosos e inflamables.

Completamente estancos y perfectamente manipulable con una carretilla elevadora o transpaleta. Con capacidad para 2 o 4 bidones.

DESDE **570'82** euros

Código	Altura (mm)	Ancho (mm)	Largo (mm)	Barriles (Kg)	Peso (Kg)	ANTES (€)	OFERTA (€)	IMP. INCL. (€)
74-632	1.220	815	330	2	37	958,37	570,82	690,69
74-636	1.220	1.220	406	4	59	1.293,26	860,02	1.040,62

● PINZA PARA BIDONES EB 350

Pinza de elevación de bidones metálicos estándar. Permite la traslación y elevación de bidones en posición vertical. Ideal cuando hay escasez de espacio para su manipulación.

Código: 78-252/28

Barril: ø572mm / 210 Litros

Peso neto: 9,60 Kg

Carga: 350 Kg

antes ~~124'43~~
87'55
 euros
 IMP. INCL. 105'94



● PINZA PARA BIDONES EB 500

Pinza de elevación de bidones metálicos estándar. Permite la traslación y elevación de bidones en posición vertical. Ideal cuando hay escasez de espacio para su manipulación.

Código: 78-252/29

Barril: ø572mm / 210 Litros

Peso neto: 7,5 Kg

Carga: 500 Kg

antes ~~141'70~~
92'24
 euros
 IMP. INCL. 111'62

● ESLINGA DE CADENA PARA BIDONES PB 500

Eslinga de dos ramales de cadena con garras diseñada para la elevación y transporte de bidones. Su propio diseño facilita la adaptación a diversos modelos de bidón.

Código: 78-252/30

Cadena grado 80: 6,3

Longitud: 516mm

Peso neto: 3,6 Kg

Carga 1/2 ramales: 500/1.000 Kg

antes ~~105'60~~
68'80
 euros
 IMP. INCL. 83'24



A manual pallet truck is shown in a warehouse setting. The truck is primarily red with black components, including the handle and the pump mechanism. The brand name "GAYNER" is printed vertically on the red side plate. The truck is positioned on a concrete floor, and the background is filled with rows of stacked white pallets, some wrapped in clear plastic. The lighting is bright, creating a clear view of the equipment and the warehouse environment.

**Transporte y elevación
de cargas**

● JAULA DE TRABAJO PLEGABLE

Plataforma para realizar reparaciones y trabajos de mantenimiento en zonas situadas a cierta altura. Útil para carretillas y retráctiles. Construida en acero perfilado con plataforma de trabajo antideslizante y barandilla de protección.

Carga máxima de 2 personas o 300 Kg. Superficie de trabajo: 1.200 x 1.000 mm. Aberturas de acceso lateral.
 Conforme a la directiva 83/655/CEE

OPCIONAL

Kit rotantes. 2 rotantes giratorios con freno + 2 rotantes fijos.

Código: 74-690

Ancho plataforma: 1.200x1.000 mm

Altura desplegada: 2.184 mm

Altura plegada: 295 mm

Peso: 95 Kg

Carga: 300 Kg

antes ~~1.100'11~~

757'18
euros

IMP. INCL. 916'19



KIT ROTANTES

Código: 74-680

Altura total del rotante: 190 mm

Material: Nylon

2 rotantes giratorios

+ 2 rotantes fijos

Carga: 1.600 Kg

antes ~~104'22~~

122'51
euros

IMP. INCL. 148'23



TRANSPORTADORES DE PALETS

Portapalets con equilibrado automático.
Ajustable en 5 posiciones horizontales y 3 verticales.

Código: 74-692

Altura: 1.640/2.340 mm
Ancho: 950 mm
Largo: 1.140 mm
Peso neto: 150 Kg
Carga: 2.000 Kg

antes ~~1.952'73~~

1.195'10 euros

IMP. INCL. 1.446'08

Código: 74-693

Altura: 1.720/2.420 mm
Ancho: 950 mm
Largo: 1.140 mm
Peso neto: 280 Kg
Carga: 3.000 Kg

antes ~~2.200'06~~

1.442'37 euros

IMP. INCL. 1.745'37



GANCHO DE ELEVACIÓN PARA CARRETILLAS

Accesorio para carretillas muy útil para realizar tareas de elevación.



Código: 74-695/2

Altura: 115 mm
Ancho: 120 mm
Largo: 440 mm
Peso neto: 14 Kg
Carga: 1.000 Kg

Código: 74-695/4

Altura: 140 mm
Ancho: 150 mm
Largo: 660 mm
Peso neto: 25 Kg
Carga: 2.500 Kg

antes ~~274'72~~

177'21 euros

IMP. INCL. 214'42

antes ~~401'15~~

258'76 euros

IMP. INCL. 313'10

MESAS HIDRÁULICAS

Descenso controlado. Sistema de seguridad para evitar la caída en caso de rotura.
2 Rotantes giratorios con freno y dos fijos. Ruedas con bandaje en poliuretano.
Válvula de sobrecarga de seguridad.

DESDE **322'11** euros

Código	Ancho Plataforma	Largo Plataforma	Elevación	Peso	Carga	ANTES (€)	OFERTA (€)	IMP. INCL. (€)
74-710	438	700	720	46	150	494,79	322,11	389,75
74-720	500	815	880	77	300	679,02	442,04	534,87
74-740	500	815	880	81	500	738,06	480,48	581,38
74-750	510	1.000	990	125	750	977,64	636,44	770,10
74-770	510	1.016	990	140	1.000	1.031,38	671,38	812,37

Doble TIJERA

DESDE **561'78** euros

Código	Ancho Plataforma	Largo Plataforma	Elevación	Peso	Carga	ANTES (€)	OFERTA (€)	IMP. INCL. (€)
74-730	500	910	1.300	105	350	862,95	561,78	679,75
74-760	610	1.220	1.500	195	800	1.657,23	1.078,86	1.305,42

MESAS ELEVADORAS SEMI-ELÉCTRICAS

Motor de 700 W y bomba hidráulica de fabricación europea.

Elevación eléctrica con traslación manual.

Batería de 12V / 75Ah.

Dispone de dos ruedas fijas de 150 mm de diámetro y dos ruedas giratorias con freno.

RECOMENDACION

Los ciclos deben estar espaciados tres minutos para un buen uso del conjunto motor / bomba.

DESDE **1.862'72** euros

Código	Ancho Plataforma	Largo Plataforma	Elevación	Peso	Carga	ANTES (€)	OFERTA (€)	IMP. INCL. (€)
74-780	520	1.010	1.618	198	500	2.801,89	1.862,72	2.253,90
74-790	520	1.010	950	169	1.000	2.859,13	1.901,32	2.300,60



PLATAFORMAS ELÉCTRICAS

Diseño del hidráulico compacto, con todos los elementos de seguridad cumpliendo las normas EN1570. Cilindro de alta presión con sistema de seguridad dual. Pistón al cromo duro. Botones de pulsación de elevar y descender fácilmente para obtener la postura ergonómica correcta. Con botón de paro de emergencia y 3mt de longitud de cable. Diferentes capacidades de carga hasta 3.000 Kg.

DESDE **1.787'38** euros

Código	Elevación (mm)	Velocidad Elevación (mm/s)	Velocidad Descenso (mm/s)	Peso	Carga	ANTES (€)	OFERTA (€)	IMP. INCL. (€)
74-830	1.010	15	13	160	500	2.713,78	1.787,38	2.162,73
74-834	1.010	26	20	220	1.000	2.701,91	1.832,25	2.217,02
74-838	1.010	40	30	280	2.000	3.262,09	2.149,04	2.600,34
74-842	1.020	26	22	320	3.000	3.924,72	2.584,94	3.127,78

TRANSPALETAS HIDRÁULICAS

Cuerpo de la bomba de fundición nodular de una pieza.
Bomba con válvula de sobrecarga.
Émbolo y pistón cromados.
Juntas de primera calidad.
Descenso rápido sin carga, más despacio con carga.
3 recubrimientos de pintura.
Tándem de rodillos.
Chasis equipado con rodillos de entrada y salida.

**LA MEJOR
TRANSPALETA
DEL MERCADO**

DESDE **357'33** euros



Código	Ancho Horquillas (mm)	Largo Horquillas (mm)	Carga (kg)	Ruedas Timón	Rodillos	ANTES (€)	OFERTA (€)	IMP. INCL. (€)
75-22	540	1.150	2.500	AC	PU	577,73	357,33	432,37
75-24	540	1.150	2.500	AC	NY	572,28	357,33	432,37
75-24/4	540	1.150	2.500	NY	NY	572,28	357,33	432,37
75-27	685	1.000	2.500	NY	NY	631,09	373,33	451,73
75-28	685	1.150	2.500	AC	PU	631,09	373,33	451,73

Ruedas timón
AC - Aluminio Caucho
NY - Nylon

Rodillos
PU - Poliuretano
NY - Nylon



No se admiten devoluciones,
salvo defecto de fabricación.

TRANSPALETAS PALA CORTA

Cuerpo de la bomba de fundición nodular de una pieza.
Bomba con válvula de sobrecarga.
Émbolo y pistón cromados.
Juntas de primera calidad.
Descenso rápido sin carga, más despacio con carga.
3 recubrimientos de pintura.
Tándem de rodillos.
Chasis equipado con rodillos de entrada y salida.



**FABRICACIÓN
BAJO PEDIDO**
(Confirmar plazos)



DESDE **373'33** euros

Código	Ancho Horquillas (mm)	Largo Horquillas (mm)	Carga (kg)	Ruedas Timón	Rodillos	ANTES (€)	OFERTA (€)	IMP. INCL. (€)
75-20	540	800	2.500	AC	PU	509,77	373,33	451,73
75-20/02	540	900	2.500	AC	PU	609,07	482,35	583,64
75-20/04	540	1.000	2.500	AC	PU	609,07	482,35	583,64

Ruedas timón
AC - Aluminio Caucho

Rodillos
PU - Poliuretano

TRANSPALETAS PALA LARGA

Cuerpo de la bomba de fundición nodular de una pieza.
Bomba con válvula de sobrecarga.
Émbolo y pistón cromados.
Juntas de primera calidad.
Descenso rápido sin carga, más despacio con carga.
3 recubrimientos de pintura.
Tándem de rodillos.
Chasis equipado con rodillos de entrada y salida.



**FABRICACIÓN
BAJO PEDIDO**
(Confirmar plazos)



DESDE **638'66** euros

Código	Ancho Horquillas (mm)	Largo Horquillas (mm)	Carga (kg)	Ruedas Timón	Rodillos	ANTES (€)	OFERTA (€)	IMP. INCL. (€)
75-21	540	1.500	2.000	AC	PU	912,30	638,66	772,78
75-21/02	540	1.800	2.000	AC	PU	969,79	678,85	821,41
75-21/04	540	2.000	2.000	AC	PU	988,94	692,26	837,63

Ruedas timón
AC - Aluminio Caucho

Rodillos
PU - Poliuretano

No se admiten devoluciones,
salvo defecto de fabricación.

TRANSPALETAS SILENT

Equipada con rueda de timón y rodillos en poliuretano de alta elasticidad (Elasthane) garantizando la suavidad y silencio durante su uso.
Máxima protección del suelo.



DESDE **497'88** euros

Código	Ancho Horquillas (mm)	Largo Horquillas (mm)	Carga (Kg)	Ruedas Timón	Rodillos	ANTES (€)	OFERTA (€)	IMP. INCL. (€)
75-30	540	1.150	2.500	PE	PE	711,26	497,88	602,43



Ruedas timón
PE - Elasthane

Rodillos
PE - Elasthane

TRANSPALETAS PERFIL BAJO

Cuerpo de la bomba de fundición nodular de una pieza.
Bomba con válvula de sobrecarga.
Émbolo y pistón cromados. Juntas de primera calidad.
Descenso rápido sin carga, más despacio con carga.
3 recubrimientos de pintura. Tándem de rodillos.
Chasis equipado con rodillos de entrada y salida..

**FABRICACIÓN
BAJO PEDIDO
(Confirmar plazos)**



DESDE **1.297'35** euros

Código	Ancho Horquillas (mm)	Largo Horquillas (mm)	Altura pala	Carga (Kg)	Ruedas Timón	Rodillos	ANTES (€)	OFERTA (€)	IMP. INCL. (€)
75-32/2	540	1.150	35	1.000	PU	AR	1.053,36	1.297,35	1.569,80



Ruedas timón
PU - Poliuretano

Rodillos
PU - Poliuretano
AR - Acero

TRANSPALETA 3000Kg

Cuerpo de la bomba de fundición nodular de una pieza.
Bomba con válvula de sobrecarga.
Émbolo y pistón cromados.
Juntas de primera calidad.
Descenso rápido sin carga, más despacio con carga.
3 recubrimientos de pintura.
Tándem de rodillos.
Chasis equipado con rodillos de entrada y salida.



3.000 KG

DESDE **476'43** euros

Código	Ancho Horquillas (mm)	Largo Horquillas (mm)	Carga (Kg)	Ruedas Timón	Rodillos	ANTES (€)	OFERTA (€)	IMP. INCL. (€)
75-37	540	1.150	3.000	AC	PU	680,62	476,43	576,49



Ruedas timón
AC - Aluminio Caucho

Rodillos
PU - Poliuretano

TRANSPALETA GALVANIZADA

Galvanizada en caliente a 450°C. Espesor del galvanizado, 100 micras.
Válvula de sobrecarga. Pistón cromado. Bomba galvanizada resistente a los escapes. Juntas de primera calidad. Descenso rápido sin carga, más despacio con carga. Mando de 3 posiciones. Tandem de rodillos. Rodillos de entrada y salida.

DESDE **652'00** euros

Código	Ancho Horquillas (mm)	Largo Horquillas (mm)	Carga (Kg)	Ruedas Timón	Rodillos	ANTES (€)	OFERTA (€)	IMP. INCL. (€)
75-38	540	1.150	2.500	NY	NY	1.319,71	652,00	788,92




Ruedas timón
NY - Nylon

Rodillos
NY - Nylon

TRANSPALETA INOX

Válvula de sobrecarga. Pistón cromado. Bomba INOX resistente a los escapes. Juntas de primera calidad. Descenso rápido sin carga, más despacio con carga. Mando de 3 posiciones. Tandem de rodillos. Rodillos de entrada y salida. Horquillas cerradas, aptas para trabajar en industrias de alimentación, ambientes corrosivos y ácidos. Bomba de aceite hidráulico anticongelante para temperaturas de hasta - 30°C



DESDE **2.373'33** euros

Código	Acero Inoxidable	Ancho Horquillas (mm)	Largo Horquillas (mm)	Carga (Kg)	Ruedas Timón	Rodillos	ANTES (€)	OFERTA (€)	IMP. INCL. (€)
75-39	INOX 304	540	1.150	2.000	NY	NY	3.882,48	2.373,33	2.871,73

Ruedas timón
NY - Nylon

Rodillos
NY - Nylon

TRANSPALETA DE TIJERA

Válvula de sobrecarga - Émbolo y pistón cromados - Un solo pistón (mayor capacidad y fiabilidad) - Juntas de primera calidad - Horquillas reforzadas - Timón ergonómico con protección de caucho en el asa - Palanca del timón de 3 posiciones - Levanta hasta 800 mm. - Elevación rápida para cargas menores de 250 Kg.



DESDE **714'05** euros

Código	Ancho Horquillas (mm)	Largo Horquillas (mm)	Carga (Kg)	Elevación (mm)	Ruedas Timón	Rodillos	ANTES (€)	OFERTA (€)	IMP. INCL. (€)
75-42	540	1.170	1.000	800	AC	PU	1.040,89	714,05	864,00



TRANSPALETA DE TIJERA ELÉCTRICA

De un solo pistón (mayor capacidad y fiabilidad) - Juntas de primera calidad - Horquillas reforzadas - Timón ergonómico con protección de caucho en el asa - Palanca del timón de 3 posiciones - Levanta hasta 800 mm. - Sistema de estabilización autoajustable para elevación mayor de 400 mm. - Elevación eléctrica o manual - Incorpora cargador de 12V/10A externo.

Código: 75-426

Medidas: 540x1.170 mm.

Elevación: 800 mm.

Ruedas timón: Caucho.

Rodillos: Poliuretano.

Carga: 1.000 Kg.

antes ~~3.048'72~~

2.024'07
euros

IMP. INCL. 2.449'13

TRANSPALETA PESADORA PRO

Pantalla LED 30mm. Precisión de pesaje +/- 0,1% sobre 2.000Kg. Visualización paso a paso de 0,5 Kg. Teclado a prueba de agua. Funciones: Bruto / Tara / Neto / Total. Temperatura de trabajo -10°C a +40°C. Incluye cargador externo a 220V.

Código: 75-446

Horquillas: 540x1.150 mm

Batería: 6V/4Ah

Ruedas timón: 2 x PU 200x50

Rodillos: 2 x PU 80x70

Radio de giro: 1.450 mm

Elevación máx.: 200 mm.

Elevación mín.: 75 mm.

Precisión (%): ± 0,1

Peso: 94 Kg.

Carga: 2.000 Kg.

antes ~~1.488'45~~

956'57
euros

IMP. INCL. 1.157'45



Detalle display indicador de carga

Código: 75-448

Con Impresora

antes ~~1.818'60~~

1.071'05
euros

IMP. INCL. 1.295'97



TRANSPALETA ELÉCTRICA 1.500 KG

Transpaleta FULL ELECTRIC. Capacidad para 1.500 Kg de carga. Batería de ION Litio 24V 20Ah con 3 horas de duración. Incluye cargador. Display indicador nivel de batería. Sistema de apagado automático. Función de encendido con llave de contacto. Diseño ergonómico. Chasis robusto para uso intensivo.



Código: 75-451/4

Elevación máx.: 195 mm.

Elevación mín.: 80 mm.

Ruedas timón: Poliuretano.

Rodillos: Poliuretano.

Batería: 24V / 20 Ah. Li

Carga: 1.500 Kg.

antes ~~3.000'57~~

2.041'46 euros

IMP. INCL. 2.470'17



Fácil cambio y transporte de batería.



Batería de Ion Litio con cargador



Protección del sistema de elevación y tracción



TIEMPO DE CARGA



TRANSPALETA ELÉCTRICA TGE 1.500 KG

Transpaleta FULL ELECTRIC. Capacidad para 1.500 Kg de carga. Doble batería de ION Litio 24V 20Ah. Incluye cargador. Display indicador nivel de batería. Sistema de apagado automático. Función de encendido con llave de contacto. Diseño ergonómico. Chasis robusto para uso intensivo.



Código: 75-451/6

Elevación máx.: 105 mm.

Elevación mín.: 82 mm.

Ruedas timón: Poliuretano.

Rodillos: Poliuretano.

Batería: 24V / 20 Ah. Li

Carga: 1.500 Kg.

antes ~~3.300'60~~

2.240'70 euros

IMP. INCL. 2.711'25



INCLUYE 2 BATERÍAS



No se admiten devoluciones,
salvo defecto de fabricación.

ELEVADOR INDUSTRIAL DE CARGA

Elevadores de carga de diseño compacto y reducidas dimensiones, que ofrecen a montadores y técnicos una solución segura y práctica para la elevación de cualquier tipo de carga. Gracias a nuestra amplia gama de modelos, adaptadores y accesorios, los elevadores GAYNER se utilizan en multitud de sectores, gozando de un gran reconocimiento por su alta calidad y resistencia.

**FABRICACIÓN
BAJO PEDIDO**

**ESPECIAL
INSTALADORES**



DESDE **2.515'57**
euros

Código	Medidas plegada (mm)	Altura Máxima (m)	Medidas Horquilla (mm)	Peso (Kg)	Carga (Kg)	ANTES (€)	OFERTA (€)	IMP. INCL. (€)
75-452/10	465x570x1.770	2,90	560x40x40	56,6	150	3.593,67	2.515,57	3.043,84
75-452/20	810x620x1.680	6,30	660x60x60	126,0	200	6.287,55	4.401,28	5.325,55
75-452/30	950x740x1.620	3,85	660x60x60	151,0	300	6.287,55	4.415,48	5.342,73
75-452/35	950x740x1.980	6,50	660x60x60	176,0	300	6.387,83	4.817,74	5.829,47
75-452/40	950x740x1.980	3,55	660x60x60	150,0	400	6.416,28	4.574,52	5.829,47
75-452/45	950x740x1.980	6,50	660x60x60	207,5	400	7.641,89	5.447,77	6.591,80

ELEVADOR PARA CARGA SUPERIOR

Elevador industrial para carga SUPERIOR.
Uso en interiores y exteriores.
Sencillo y rápido montaje.



**PERFECTO PARA
INSTALACIONES DE
AIRE ACONDICIONADO**

DESDE **448'08** euros

Código	Referencia	Elevación (mm)	Carga máx. (Kg)	ANTES (€)	OFERTA (€)	IMP. INCL. (€)
75-452/80	EPL 710	4.000	100	640,11	448,08	542,17
75-452/85	EPL 720	3.500	125	976,50	683,55	827,10
75-452/90	EPL 730/R	4.560	125	1.584,59	1.064,84	1.288,46

(Se sirven sin bandejas)

Bandejas para elevador para carga superior EPL

DESDE **73'33** euros




Código	Elevador	Medidas (mm)	ANTES (€)	OFERTA (€)	IMP. INCL. (€)
975-452/01	EPL 710	400x800	140,61	98,83	119,58
975-452/02	EPL 710	450x450	143,61	73,33	88,73
975-452/03	EPL 720 / EPL 730	400x800	147,30	97,95	118,52
975-452/04	EPL 720 / EPL 730	450x450	141,22	93,91	113,63

GRUA PLEGABLE INDUSTRIAL



DESDE **644'23** euros

Código	Referencia	Elevación máxima (mm)	 (Kg)	Carga máx. (Kg)	ANTES (€)	OFERTA (€)	IMP. INCL. (€)
75-454/4	GPI-1,0	2.450	115	1.000	920,33	644,23	779,52
75-454/6	GPI-2,0	2.490	165	2.000	1.249,19	874,44	1.058,07

CONSULTAR STOCK

ATENCIÓN: Los plazos de entrega pueden variar debido a la crisis de los componentes electrónicos.

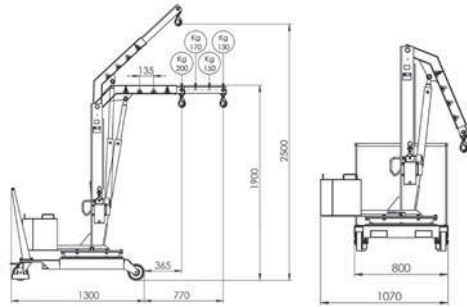


GRÚA MÓVIL ROTATIVA 360° CONTRAPESADA

Tracción manual y brazo extensible manual en 4 posiciones.

Equipada con una bomba manual de doble acción para elevar el brazo de forma rápida y sin esfuerzo.

La válvula de descenso permite ajustar la velocidad de descenso.



DESDE **4.926'58** euros

Código	Referencia	Rotación	Tracción	Elevación	Extensión Brazo	Peso (kg)	Carga (kg)	ANTES (€)	OFERTA (€)	IMP. INCL. (€)	PORTES (€)
75-455/10	GMRC-200	360° Manual	Manual	Bomba manual hidráulica	Manual	400	200	7.037,77	4.926,58	5.961,16	125,00

CONSULTAR STOCK

ATENCIÓN: Los plazos de entrega pueden variar debido a la crisis de los componentes electrónicos.



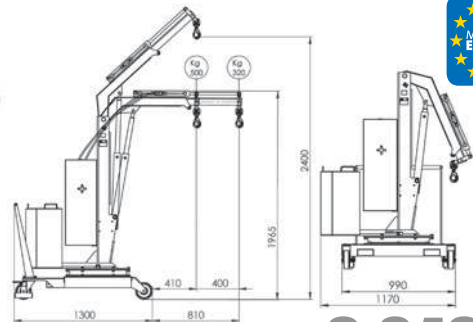
GRÚA MÓVIL ROTATIVA 360° CONTRAPESADA

Tracción manual y brazo eléctrico con distribuidor de 4 posiciones para:

Elevación y descenso del brazo.

Extensión y retraimiento del brazo.

Todos los movimientos (brazo y extensión) controlados eléctricamente, progresivos y ajustables por el operador con extrema precisión.



DESDE **9.842'49** euros

Código	Referencia	Rotación	Tracción	Elevación	Extensión Brazo	Peso (kg)	Carga (kg)	ANTES (€)	OFERTA (€)	IMP. INCL. (€)	PORTES (€)
75-455/15	GMRC-500E	360° Manual	Manual	Eléctrica velocidad ajustable	Eléctrica velocidad ajustable	645	500	14.060,71	9.842,49	11.909,42	150,00

APILADORES MANUALES LIGEROS

Fácil de maniobrar y de posicionar. Elevación y transporte sencillos de cargas hasta 400 Kg. Control preciso de velocidad de descenso por válvula ajustable manual. Construcción robusta, chasis cromado y pistón cromado endurecido.



DESDE **590'29** euros

Código	Elevación	Peso (Kg)	Carga (Kg)	ANTES (€)	OFERTA (€)	IMP. INCL. (€)
75-456/2	765	75	400	887,66	590,29	714,26
75-456/4	1.115	81	400	968,78	644,19	779,46
75-456/6	1.415	91	400	1.020,29	678,49	820,98

APILADORES SEMI-ELÉCTRICOS LIGEROS

Fácil de maniobrar y de posicionar. Elevación y transporte sencillos de cargas hasta 400 Kg. Control preciso de velocidad de descenso por válvula ajustable manual. Construcción robusta, chasis cromado y pistón cromado endurecido. Elevación eléctrica. Cargador incluido. Batería: 1 año de garantía.



DESDE **2.094'05** euros

Código	Elevación	Peso (Kg)	Carga (Kg)	ANTES (€)	OFERTA (€)	IMP. INCL. (€)
75-458/4	1.200	121	400	3.140,94	2.094,05	2.533,79
75-458/6	1.500	126	400	3.263,58	2.170,28	2.626,04



APILADORES MANUALES

- Altura de elevación: 1,6 mt.
- Descenso controlado. 2 Rotantes giratorios, uno con freno.
- Ruedas y rodillos de hierro-poliuretano.
- Válvula de sobrecarga de seguridad.
- Posibilidad de bombeo por timón o por pedal.
- Mando de tres posiciones.

**TOP
VENTAS**

DESDE **1.022^{'77}** euros

Código	Elevación máxima (mm)	Elevación mínima (mm)	Velocidad de elevación (mm/impulso)	Altura (mm)	Ancho (mm)	Largo (mm)	Horquillas (mm)	Peso (Kg)	Carga (Kg)	ANTES (€)	OFERTA (€)	IMP. INCL. (€)
75-460	1.600	90	>18	2.040	540	1.390	1.150x160	202,00	1.000	1.460,12	1.022,08	1.236,72
75-462	1.600	90	>18	2.040	540	1.390	1.150x160	237,35	1.500	1.790,30	1.253,21	1.516,38



ELEVADOR/POSICIONADOR ELÉCTRICO

- Protección electrónica de sobrecarga.
- Elevación hasta 1800mm.
- Posibilidad de accesorios para elevar productos especiales.
- Dimensiones bandeja: 600x500 mm.

**ELEVACIÓN
ELÉCTRICA**

DESDE **1.414^{'73}** euros

Código	Elevación (mm)	Carga máx. (Kg)	ANTES (€)	OFERTA (€)	IMP. INCL. (€)
75-459/2	1.500	150	2.230,39	1.414,73	1.711,83
75-459/4	1.800	250	3.330,96	2.104,33	2.546,24

*Consultar disponibilidad

● **EXTENSIÓN HORQUILLAS GALVANIZADAS**

Construcción en acero robusto.
Acabado galvanizado de calidad.
Bulón de seguridad.
Venta por pares.

No se admiten devoluciones,
salvo defecto de fabricación.

DESDE **341'21** euros



Código	Medidas (mm)	Medidas Horquilla (mm)	Carga a 600mm (Kg)	ANTES (€)	OFERTA (par) (€)	IMP. INCL. (€)
75-696/02	1.800	100x40	1.000	487,44	341,21	412,86
75-696/04	2.000	100x40	1.000	570,93	399,65	483,58
75-696/06	2.200	100x40	1.000	600,46	420,32	508,59
75-696/08	2.400	100x40	1.000	654,18	457,93	554,09
75-696/10	1.800	125x45	1.750	501,37	406,96	492,42
75-696/12	2.000	125x45	1.750	645,06	451,54	546,36
75-696/14	2.200	125x45	1.750	708,78	496,15	600,34
75-696/16	2.400	125x45	1.750	771,93	540,35	653,82
75-696/18	1.800	150x50	2.500	881,66	617,16	746,77
75-696/20	2.000	150x50	2.500	957,65	670,36	811,13
75-696/22	2.200	150x50	2.500	1.056,07	739,81	895,17
75-696/24	2.400	150x50	2.500	1.155,24	808,67	978,49


Consultar disponibilidad.



● **GATOS MECÁNICOS CON PIE DE ELEVACIÓN**

El simple y eficiente mecanismo hace que la respuesta a la elevación sea más rápida y positiva que en un gato hidráulico. La carga se eleva gradualmente (de forma controlada) y desciende de la misma manera. La carga puede permanecer elevada indefinidamente sin riesgo alguno. Especialmente indicado para trabajar en las condiciones más adversas (agua, suciedad, etc.)


DESDE **312'36** euros

Código	Referencia	Altura (mm)	 (mm)	Carga uña inf. (Tn)	Carga uña sup. (Tn)	ANTES (€)	OFERTA (€)	IMP. INCL. (€)
76-205	GA-05	765	22	3,5	5,0	446,23	312,36	377,96
76-210	GA-10	770	38	7,0	10,0	702,78	491,95	595,25
76-216	GA-16	900	65	11,2	16,0	1.204,77	843,34	1.020,44

GATOS HIDRÁULICOS CON PIE DE ELEVACIÓN

Uña de elevación ajustable. Construcción robusta. Válvula de seguridad contra sobrecargas. Ascenso y descenso suave. Velocidad de descenso ajustable. Temperatura de uso: -20°C a +50°C.

DESDE **368'76** euros


Código	Referencia	Altura (mm)	 (mm)	Carga (Tn)	ANTES (€)	OFERTA (€)	IMP. INCL. (€)
76-252	GH-05	368	30,5	5	554,59	368,76	446,20
76-256	GH-10	420	40,0	10	617,77	410,82	497,09
76-260	GH-25	520	100,0	25	2.016,90	1.341,24	1.622,90



GATOS HIDRÁULICOS PERFIL BAJO


Uña de elevación ajustable. Construcción robusta. Válvula de seguridad contra sobrecargas. Ascenso y descenso suave. Velocidad de descenso ajustable. Temperatura de uso: -20°C a +50°C.

DESDE **336'72** euros

Código	Referencia	Altura (mm)	 (mm)	Carga (Tn)	ANTES (€)	OFERTA (€)	IMP. INCL. (€)
76-240	GHL-03	250	21,5	3	506,34	336,72	407,43
76-244	GHL-08	270	28,0	8	552,24	367,24	444,36

PALANCA MÓVIL

DESDE **124'09** euros

Código	Referencia	Largo (mm)	Ruedas (mm)	 (mm)	Carga (Tn)	ANTES (€)	OFERTA (€)	IMP. INCL. (€)
76-274	PM-1,5	2.000	ø75x55	13	1,5	196,49	124,09	150,15
76-280	PM-5,0	1.620	ø70x55	24	5,0	600,92	435,23	526,62



GATOS DE BOTELLA

Vástago y tornillo del cilindro tratados térmicamente
Equipado con una válvula de sobrecarga
Base cilíndrica soldada y sin atornillar para evitar cualquier riesgo de fugas
Base ancha para mayor estabilidad y seguridad de uso
Equipado de serie con un tornillo de extensión (excepto modelo GAB-32)
Equipado con asa de transporte en los modelos GAB-12, GAB-20 y GAB-32



(*) Equipado de serie con un tornillo de extensión (excepto GAB-32)

DESDE **28'74** euros

Código	Referencia	Dimensiones (mm)	Altura mínima (mm)	Elevación (mm)	Altura ajustable (*) (mm)	Carga (Kg)	Peso (Kg)	ANTES (€)	OFERTA (€)	IMP. INCL. (€)
76-310	GAB-03	97x109x190	190	118	60	3.000	2,95	42,32	28,74	34,77
76-314	GAB-06	106x118x210	210	125	70	6.000	3,70	47,46	33,58	40,64
76-318	GAB-12	118x135x230	230	150	80	12.000	6,50	69,50	47,19	57,10
76-324	GAB-20	140x160x240	240	150	60	20.000	9,70	95,02	65,06	78,72
76-328	GAB-32*	165x185x260	260	160	-	32.000	17,80	109,01	128,88	155,95

GATOS DE CARRETILLA

Gato de carretilla de uso simple y sencillo para uso ocasional. Elevación hasta 340mm y máxima carga 2.000Kg.
Válvula de sobrecarga.
Mango desmontable para un transporte fácil.
2 ruedas fijas y 2 giratorias, con asa de plástico para un cómodo manejo y transporte.



DESDE **56'58** euros

Código	Referencia	Dimensiones (mm)	Altura mínima (mm)	Elevación (mm)	Carga (Kg)	Peso (Kg)	ANTES (€)	OFERTA (€)	IMP. INCL. (€)
76-350	GAC-02	450x195x135	135	340	2.000	8,50	89,33	56,58	68,46
76-354	GAC-02/PB	450x195x135	85	330	2.000	8,50	103,54	70,30	85,07

CONJUNTOS DE TANQUETAS (1 GIRATORIA + 2 FIJAS)

Los conjuntos se componen de 1 tanqueta giratoria con timón y 2 tanquetas fijas. Las tanquetas fijas disponen de agujeros pasantes para permitir la alineación mediante una barra.

Código: 76-074

Altura plataforma: 105 mm.

Peso: 21,0 Kg.

Carga: 6.000 Kg.

antes ~~425'00~~

276'92
euros

IMP. INCL. 335'08



6 Tn

Código: 76-078

Altura plataforma: 115 mm.

Peso: 79,0 Kg.

Carga: 12.000 Kg.

antes ~~1.015'02~~

661'10
euros

IMP. INCL. 799'94



12 Tn

TANQUETAS CON ROTANTES

Código: 76-040

4 rotantes giratorios

Ø Rotantes: 75x46 mm.

Peso: 14,0 Kg.

Carga: 1.000 Kg.

antes ~~222'04~~

209'97
euros

IMP. INCL. 254'07



Código: 76-044

2 rotantes giratorios +

2 rotantes fijos

Ø Rotantes: 75x46 /
100x35 mm.

Peso: 13,0 Kg.

Carga: 1.000 Kg.

antes ~~220'00~~

148'66
euros

IMP. INCL. 179'88



TANQUETAS TRI-GIRATORIAS

Código: 76-046

3 rotantes giratorios

Ø Rotantes: 80x70 mm.

Peso: 21,0 Kg.

Carga: 2.000 Kg.

antes ~~200'00~~

201'41
euros

IMP. INCL. 243'70



Código: 76-048

5 rotantes giratorios

Ø Rotantes: 80x70 mm.

Peso: 35,0 Kg.

Carga: 4.000 Kg.

antes ~~451'00~~

293'96
euros


IMP. INCL. 355'69



**CONJUNTO TANQUETAS PRO CPT-PRO
(TPG + TPF)**



DESDE **1.531^{'35}** euros



Código	Composición	Carga (Tn)	Altura Carga (mm)	Nº Rodillos	ANTES (€)	OFERTA (€)	IMP. INCL. (€)
76-100/18	1 TP9G + 1 TP9F	18	110	24	2.352,30	1.531,35	1.852,93
76-100/24	1 TP12G + 1 TP12F	24	110	32	2.918,50	1.899,94	2.298,93
76-100/40	1 TP20G + 1 TP20F	40	180	32	4.759,22	3.094,35	3.744,16

TANQUETAS DE ACERO

DESDE **70^{'78}** euros

Código	Largo x Ancho x Alto (mm)	Nº rodillos	Carga (Tn)	ANTES (€)	OFERTA (€)	IMP. INCL. (€)
76-174/0	206x100x67	15	10	108,72	70,78	85,64
76-174/2	216x112x74	13	15	154,01	100,78	121,95
76-174/4	268x127x91	13	30	196,10	127,66	154,47
76-174/6	380x168x125	13	60	479,93	312,43	378,05
76-174/8	530x182x145	17	80	832,15	541,73	655,49



KIT TANQUETAS KT

Tanqueta de cadena de rodillos en acero cementado



DESDE **609^{'71}** euros



Código	Composición	Carga (Tn)	ANTES (€)	OFERTA (€)	IMP. INCL. (€)
76-182	2 giratorias + 2 fijas	20	871,02	609,71	737,75
76-184	2 giratorias + 2 fijas	30	938,49	656,94	794,90
76-186	2 giratorias + 2 fijas	60	1.129,40	790,58	956,60

POLIPASTO MANUAL A PALANCA

Gama Pro

Ganchos en acero forjado de alta resistencia con pestillo de seguridad y giratorios 360°, preparados para abrirse sin rotura en caso de sobrecarga. Cadena de carga grado 80. Dispositivo de punto neutro para fijar rápidamente la carga.



DESDE **87'83** euros

Código	Elevación* (m)	Peso (Kg)	Carga (Kg)	ANTES (€)	OFERTA (€)	IMP. INCL. (€)
78-104	1,0	1,8	250	128,03	87,83	106,27
78-108	1,5	4,0	500	150,47	103,22	124,90
78-112	1,5	7,0	750	201,08	137,94	166,91
78-114	1,5	11,0	1.500	254,41	174,53	211,18
78-116	1,5	21,0	3.000	407,60	279,61	338,33
78-118	1,5	31,0	6.000	614,15	421,31	509,78

* OPCIONAL: Metros adicionales de cadena. Consultar



POLIPASTO MANUAL A CADENA

Gama Pro

Cárter en chapa de acero recubierto de pintura al horno. Ganchos construidos en aleación de acero dúctil, con un tratamiento especial, garantizando que el gancho no se rompa sino que se vaya deformando gradualmente bajo una sobrecarga.

Cadena de carga grado 80 recubierta de pintura epóxica para mejor protección contra la corrosión.



**FRENO DE SEGURIDAD
PROTECCIÓN SOBRECARGA**

DESDE **121'04** euros

Código	Elevación* (m)	Peso (Kg)	Carga (Kg)	ANTES (€)	OFERTA (€)	IMP. INCL. (€)
78-130	3,0	10,0	500	176,45	121,04	146,46
78-132	3,0	12,0	1.000	210,62	144,49	174,83
78-134	3,0	19,0	1.500	277,71	190,51	230,51
78-136	3,0	22,0	2.000	287,25	197,05	238,43
78-138	3,0	32,0	3.000	366,26	251,25	304,02
78-140	3,0	41,8	5.000	598,38	410,49	496,69
78-141/02	3,0	81,7	10.000	1.028,60	705,62	853,80

* OPCIONAL: Metros adicionales de cadena. Consultar



NOVEDAD
NOVIDADE - NOUVEAU



ATEX

ALTO II 2 GD IIC T4 X (Zona 1/21 y 2/22)

DESDE **357'95** euros

Código	Elevación* (m)	Peso (Kg)	Carga (Kg)	ANTES (€)	OFERTA (€)	IMP. INCL. (€)
78-141/030	2,5	10,10	1.000	549,95	357,95	433,12
78-141/032	2,5	22,22	2.000	717,72	467,23	565,35
78-141/034	3,0	32,32	3.000	1.003,00	705,55	853,72

CARRO MANUAL - CMA ATEX

Carro manual ATEX, adecuado para atmósferas explosivas, entornos polvorientos.

NOVEDAD
NOVIDADE - NOUVEAU



DESDE **301'13** euros

Código	Viga (mm)	Peso (Kg)	Carga (Kg)	ANTES (€)	OFERTA (€)	IMP. INCL. (€)
78-180/2	64-203	10,61	1.000	462,56	301,13	364,36
78-180/4	88-203	13,19	2.000	659,42	429,28	519,43
78-180/6	100-203	29,29	3.000	1.047,52	681,94	825,14



ATEX

ALTO II 2 GD IIC T4 X (Zona 1/21 y 2/22)



POLIPASTO ELÉCTRICO A CADENA

Polipastos clasificados según FEM/DIN 15020 de categoría M4 y M5 para uso profesional. Fabricados con la más alta tecnología, cadena de carga carbonizada para ofrecer mayor capacidad y resistencia a abrasiones. Protección clase IP55.

DESDE **1.436'05** euros

Código	Elevación (m)	Peso (kg)	Carga (kg)	ANTES (€)	OFERTA (€)	IMP. INCL. (€)
78-141/10	3,0	62,0	250	2.205,91	1.436,05	1.737,62
78-141/12	6,0	65,0	250	2.394,00	1.558,55	1.885,84
78-141/13	12,0	67,0	250	2.771,19	1.804,05	2.182,90
78-141/14	3,0	63,0	500	2.345,43	1.526,88	1.847,52
78-141/16	6,0	66,0	500	2.536,75	1.651,42	1.998,22
78-141/17	12,0	68,0	500	2.913,23	1.896,51	2.294,78
78-141/18	3,0	55,0	1.000	2.466,01	1.605,37	1.942,50
78-141/20	6,0	60,0	1.000	2.693,04	1.753,17	2.121,33
78-141/21	12,0	65,0	1.000	2.869,67	1.868,16	2.260,47
78-141/22	3,0	65,0	2.000	2.903,55	1.890,21	2.287,15
78-141/24	6,0	75,0	2.000	3.363,30	2.189,56	2.649,37
78-141/25	12,0	80,0	2.000	3.649,02	2.375,51	2.874,37
78-141/28	3,0	124,0	5.000	5.573,96	3.628,65	4.390,66
78-141/30	6,0	138,0	5.000	5.980,50	3.893,36	4.710,96
78-141/31	12,0	151,0	5.000	6.379,00	4.152,78	5.024,86



POLIPASTO ELÉCTRICO A CADENA + CARRO TRASLACIÓN ELÉCTRICO

DESDE **2.244'61** euros

Código	Elevación (m)	Peso (kg)	Carga (kg)	ANTES (€)	OFERTA (€)	IMP. INCL. (€)
78-141/40	3,0	74,0	250	3.447,94	2.244,61	2.715,97
78-141/44	3,0	75,0	500	3.651,13	2.376,89	2.876,03
78-141/48	3,0	78,0	1.000	3.973,20	2.586,60	3.129,79
78-141/52	3,0	92,0	2.000	4.430,14	2.884,02	3.489,67
78-141/58	3,0	201,0	5.000	7.600,77	5.000,18	6.050,22
78-141/42	6,0	77,0	250	3.647,00	2.374,25	2.872,84
78-141/46	6,0	78,0	500	3.847,59	2.504,78	3.030,78
78-141/50	6,0	83,0	1.000	4.212,47	2.742,32	3.318,21
78-141/54	6,0	100,0	2.000	4.917,07	3.201,53	3.873,85
78-141/60	6,0	214,0	5.000	8.342,60	5.431,09	6.571,61
78-141/43	12,0	79,0	250	4.030,05	2.628,77	3.180,81
78-141/47	12,0	80,0	500	4.240,47	2.760,55	3.340,26
78-141/51	12,0	88,0	1.000	4.677,56	3.045,09	3.684,56
78-141/55	12,0	108,0	2.000	5.700,51	3.763,11	4.553,37
78-141/61	12,0	227,0	5.000	9.676,47	6.299,38	7.622,25

BOTONERA RADIOFRECUENCIA SOLO PARA POLIPASTOS ELÉCTRICOS CON CARRO DE TRASLACIÓN

DESDE **315'07** euros



Código	Referencia	Para polipasto	ANTES (€)	OFERTA (€)	IMP. INCL. (€)
78-141/90	BOT. INALAMBRICA PECP 1v	PECP 1,0-2,0-5,0	473,79	315,07	381,23
78-141/92	BOT. INALAMBRICA PECP 2v	PECP 0,25-0,50	473,79	315,07	381,23

CARRO MANUAL

Carro de empuje para el posicionamiento y desplazamiento fácil y exacto de los polipastos. Ruedas en acero forjado con rodamientos a bolas. Ajustables a diferentes anchuras y perfiles de viga. Probados con 150% de la carga nominal.

DESDE **67'23** euros



Código	Ancho Viga (mm)	Peso (Kg)	Carga (Kg)	ANTES (€)	OFERTA (€)	IMP. INCL. (€)
78-150	64-140	7,0	500	101,09	67,23	81,35
78-152	64-140	12,0	1.000	135,50	90,11	109,03
78-154	76-165	22,0	2.000	221,30	147,22	178,13
78-156	76-203	30,0	3.000	342,11	227,51	275,28
78-158	88-203	55,0	5.000	403,00	321,19	388,64

CARRO MANUAL A CADENA

Carro de empuje para el posicionamiento y desplazamiento fácil y exacto de los polipastos, accionado por cadena. Ruedas en acero forjado con rodamientos a bolas. Ajustables a diferentes anchuras y perfiles de viga. Probados con 150% de la carga nominal.

DESDE **109'37** euros



Código	Ancho Viga (mm)	Peso (Kg)	Carga (Kg)	ANTES (€)	OFERTA (€)	IMP. INCL. (€)
78-170	64-140	14,0	500	164,47	109,37	132,34
78-172	64-140	19,0	1.000	203,72	135,61	164,08
78-174	76-165	29,0	2.000	292,51	194,52	235,37
78-176	76-203	40,0	3.000	432,00	287,28	347,61
78-178	88-203	65,0	5.000	597,04	397,03	480,41

PINZA DE ANCLAJE

Pinza para vigas T o I. Ideal para polipastos y otros tipos de cargas. El simple mecanismo de fijación permite ajustar y montar/desmontar fácilmente la pinza.

DESDE **50'45** euros



Código	Ancho Viga (mm)	Peso (Kg)	Carga (Kg)	ANTES (€)	OFERTA (€)	IMP. INCL. (€)
78-204	75-220	3,9	1.000	75,87	50,45	61,05
78-206	75-220	4,7	2.000	84,13	55,95	67,70
78-208	80-320	9,2	3.000	127,57	84,83	102,65
78-210	80-320	11,0	5.000	140,84	98,98	119,76



GARRA DE ELEVACIÓN HORIZONTAL GEV/H

Elevación, volteo y transporte de planchas de acero, vigas, tubos, etc. El mismo peso de la carga asegura la fijación. Mordazas en acero templado, con resortes para impedir que la carga se suelte aún cuando no existensión o la carga está apoyada en el suelo. Probadas al doble de su capacidad nominal. ideal para el agarre en horizontal de chapas de acero.

DESDE **54'71** euros

Código	Apertura (mm)	Peso (Kg)	Carga (Kg)	ANTES (€)	OFERTA (€)	IMP. INCL. (€)
78-212	min0/máx30	3,5	1.000	78,15	54,71	66,19
78-214	min0/máx40	5,0	2.000	133,50	93,45	113,07
78-216	min0/máx40	6,0	3.000	154,68	108,28	131,01
78-218	min0/máx50	6,5	5.000	262,95	184,07	222,72



GARRA DE ELEVACIÓN VERTICAL ARTICULADA GEV/A

Elevación, volteo y transporte de planchas de acero, vigas, tubos, etc. El mismo peso de la carga asegura la fijación. Mordazas en acero templado, con resortes para impedir que la carga se suelte aún cuando no existensión o la carga está apoyada en el suelo. Probadas al doble de su capacidad nominal. Incorpora una anilla articulada y un mecanismo de seguridad accionado por la palanca lateral.

DESDE **102'29** euros

Código	Apertura (mm)	Peso (Kg)	Carga (Kg)	ANTES (€)	OFERTA (€)	IMP. INCL. (€)
78-220	min0/máx20	4,5	1.000	146,13	102,29	123,77
78-222	min0/máx25	7,5	2.000	202,63	141,84	171,63
78-224	min0/máx30	14,8	3.000	281,21	196,85	238,18
78-226	min0/máx50	23,0	5.000	482,78	281,95	341,15



GARRA DE ELEVACIÓN VERTICAL GEV

Elevación y transporte vertical de planchas de acero, vigas, tubos, etc. El mismo peso de la carga asegura la fijación. Mordazas en acero templado, con muelle para impedir que la carga se suelte aún cuando no exista tensión o la carga esté apoyada en el suelo. Probadas al doble de su capacidad. Diseño simple y compacto.

DESDE **118'31** euros

Código	Apertura (mm)	Peso (Kg)	Carga (Kg)	ANTES (€)	OFERTA (€)	IMP. INCL. (€)
78-232	min0/máx22	3,6	1.000	169,82	118,31	143,16
78-234	min0/máx30	6,0	2.000	238,49	161,34	195,23
78-236	min0/máx35	9,2	3.000	338,19	236,73	286,45
78-238	min0/máx45	16,5	5.000	492,84	344,99	417,44

GANCHO PESADOR

Especialmente diseñados para trabajar con polipasto o máquinas de elevación de cargas con gancho. Cuerpo compacto de aleación de aluminio reforzado. Pantalla de LED's super-brillantes, legibles hasta alrededor de 25m. Cumple con normas estándar de verificación y regulación de básculas. Incluye mando a distancia con función de calibrado, medición de la tensión de la batería, tara automática, memoria de la carga y suma automática de hasta 200 cargas. Protección de sobrecarga del 110%. Incluye baterías recargables y cargador externo.



DESDE **563'85** euros

Código	Precisión (Kg)	Alto (mm)	Largo (mm)	Ancho (mm)	Carga mínima (Kg)	Carga máxima (Kg)	ANTES (€)	OFERTA (€)	IMP. INCL. (€)
78-240	0,2	450	230	340	4	500	885,50	563,85	682,26
78-241	0,5	450	230	340	10	1.000	1.032,95	723,07	874,91
78-242	1,0	540	230	340	20	2.000	1.092,80	764,96	925,60
78-243	1,0	540	230	340	20	3.000	1.151,59	806,11	975,40
78-244	2,0	690	230	340	40	5.000	1.251,32	875,92	1.059,87
78-245	5,0	690	230	340	100	10.000	1.677,50	1.174,25	1.420,84

MAGNETO ELEVACIÓN PERMANENTE

Elevación y transporte de materiales ferromagnéticos planos y/o redondos. Pueden usarse como ganchos en elevación y desplazamiento en almacenes de hierro, acerías, plantas de mecanizado, etc. Factor de seguridad 3,5. Construcción robusta y compacta. Magneto de alta calidad de Neodymium (NdFeB). El perfil en "V" posibilita la elevación de piezas cilíndricas. Capacidad dependiendo del tipo de material, grosor, etc...



DESDE **174'92** euros

Código	Test de Carga (Kg)	Dimensiones (mm)	Peso (Kg)	Carga mínima (Kg)	Carga redonda (Kg)	Carga plana (Kg)	ANTES (€)	OFERTA (€)	IMP. INCL. (€)
78-247	350	92x62	2,6	3	30	100	249,00	174,92	211,65
78-248	1.050	162x92	9,6	10	100	300	486,62	340,63	412,17
78-249	2.100	232x122	23,0	24	200	600	894,34	626,04	757,51
78-250	3.500	258x176	54,0	50	300	1.000	1.486,19	1.040,33	1.258,80
78-251	7.000	378x234	120,0	125	600	2.000	3.018,39	2.112,87	2.556,58

TENSOR DE CABLE

Aparato para tirar, elevar, tensar o asegurar cargas. La construcción, obras públicas, sector naval, etc. Carcasa de aluminio que le confiere ligereza y robustez. Sistema de mordazas en línea para la distribución uniforme de la fuerza sobre el cable. Provisto de palanca para desenganchar las mordazas, permitiendo una fácil y suave instalación del cable. Palancas independientes de avance y retroceso. No apto para elevación o traslación de personas (ej.: andamios, etc...).

**USADO EN
MÚLTIPLES
APLICACIONES**



DESDE **183'75** euros

Código	Dimensiones (mm)	∅ Cable (mm)	Peso (Kg)	Carga Elevación (Kg)	Carga Tracción (Kg)	ANTES (€)	OFERTA (€)	IMP. INCL. (€)
78-410	428x65x260	8,3	15,0	800	1.200	276,32	183,75	222,34
78-414	545x97x260	11,0	26,5	1.600	2.400	396,47	263,65	319,02
78-418	660x116x350	16,0	49,0	3.200	4.000	672,78	447,40	541,35

**INCLUYE CABLE 20m
CON GANCHO DE SEGURIDAD**

POLIPASTO ELÉCTRICO A CABLE

Versátil y ligero. Motor con electrofreno e interruptor magnético. Incluye gancho y p Polea de reenvío duplicadora de carga. Cable de 16 metros. Aplicaciones: Bricolaje, Reformas, etc...



DESDE **142'96** euros

Código	Elevación (m)	∅ Cable (mm)	Peso (Kg)	Carga (Kg)	ANTES (€)	OFERTA (€)	IMP. INCL. (€)
78-452	16/8	3,0	12,0	125/250	214,98	142,96	172,98
78-456	16/8	4,0	16,0	200/400	298,86	193,42	234,04
78-460	16/8	4,5	18,0	300/600	328,81	218,66	264,58
78-464	16/8	5,0	20,0	400/800	376,85	250,61	303,23
78-468	16/8	6,0	33,0	500/1.000	598,57	392,73	475,20



POLIPASTO ELÉCTRICO A CABLE INDUSTRIAL

Motor categoría M1 a 230V / 50hz.
Intensidad: 4,3 A (78-492) y 5,6 A (78-496).
Nivel de protección eléctrica IP54.
Nivel de presión de sonido (LWA) de 71 dB(A)
Intensidad de trabajo S3 20%-10min.

Particularidades

Sistema de guiado de cable.
Botonera de 1,5 mts.
Polea de reenvío para una doble capacidad de carga.
Polipasto de construcción robusta.



Eganche de seguridad



Final de carrera mecánico



Guiado de cable



Polea de reenvío

DESDE **568'29** euros

Código	Potencia (w)	Cable (m)	Carga (kg)	ANTES (€)	OFERTA (€)	IMP. INCL. (€)
78-492	1.000	38	250/500	872,95	568,29	687,63
78-496	1.300	32	400/800	937,23	610,14	738,27

CABESTRANTE TRACCIÓN

Para elevar y tirar de cargas. Incorpora gatillo de seguridad. Modelo 900 y 1200 con palanca de freno manual y doble engranaje. Piñones endurecidos. Se suministran sin cable.

DESDE **38'98** euros



Código	Número Velocidades	Ø Cable (mm)	Dimensiones (mm)	Peso (Kg)	Carga (Kg)	ANTES (€)	OFERTA (€)	IMP. INCL. (€)
78-402/2	1	4	232x165x138	2,6	400	46,89	38,98	47,16
78-402/4	1	5	232x184x156	2,8	600	52,68	43,79	52,99
78-402/6	2	6,5	310x243x178	6,2	900	95,53	79,41	96,09
78-402/8	2	6,5	310x259x190	6,5	1.200	100,35	83,42	100,93

CABESTRANTE TRACCIÓN CON FRENO AUTOMÁTICO

Para elevar y tirar de cargas. Cabestrante mecánico con freno automático de presión de la carga. El freno mantiene la carga de manera segura en la posición deseada. Los engranajes y el freno están protegidos por carcasa cerrada por motivos de seguridad. Palanca extraíble. Carcasa galvanizada. Se suministran sin cable.

DESDE **58'39** euros



Código	Fuerza Manivela	Ø Cable (mm)	Dimensiones (mm)	Peso (Kg)	Carga (Kg)	ANTES (€)	OFERTA (€)	IMP. INCL. (€)
78-406/2	15,0	5	272x184x156	3,8	600	70,24	58,39	70,65
78-406/4	22,0	6,5	283x256x203	7,7	850	117,96	98,05	118,65
78-406/6	19,0	6,5	305x293x216	10,1	1.200	146,44	121,73	147,29

CABLE PARA CABESTRANTES Con gancho de seguridad

10 m

DESDE **13'94** euros

Código	Largo (m)	Ø Cable (mm)	ANTES (€)	OFERTA (€)	IMP. INCL. (€)
78-408/2	10	4	16,77	13,94	16,87
78-408/4	10	5	20,92	17,39	21,04
78-408/6	10	6,5	27,76	23,07	27,92

20 m

DESDE **23'42** euros

Código	Largo (m)	Ø Cable (mm)	ANTES (€)	OFERTA (€)	IMP. INCL. (€)
78-409/2	20	4	28,17	23,42	28,33
78-409/4	20	5	37,43	31,11	37,65
78-409/6	20	6,5	50,99	42,38	51,28

A close-up photograph of a heavy-duty metal shackle, likely made of steel, with a bright orange webbing strap threaded through it. The shackle is attached to a dark, cylindrical metal component. The image shows the intricate details of the metal hardware, including bolts and the textured surface of the shackle. The orange strap is a prominent feature, contrasting with the metallic tones.

**Eslingas, trincaje,
cadena y cable**



TENSORES ELÁSTICOS



Código: 71-022

Compuesto de:

2 x Color Naranja
 ø: 8mm
 Largo: 600mm
 Carga: 40 Kg.

2 x Color Verde
 ø: 8mm
 Largo: 800mm
 Carga: 40 Kg.

2 x Color Rojo
 ø: 8mm
 Largo: 1.000mm
 Carga: 40 Kg.

antes ~~20'24~~

12'02
euros




IMP. INCL. 14'54



CINTA DE AMARRE

EN 12195-2

DESDE **4'10**
euros

Código	Unidades	Color	Ancho (mm)	Largo (m)	Carga (Kg)	ANTES (€)	OFERTA (€)	IMP. INCL. (€)
71-105	2		25	3,6	220	6,90	4,10	4,96
71-107	2		25	6,0	220	12,96	7,69	9,31
71-109	1		35	4,0	800	9,79	5,81	7,03

TRINCAJE AUTOMÁTICO **EN 12195-2**



Código: 71-118

Compuesto de:


2 x AM 25x1,8
 Color Negro
 Ancho: 25mm
 Largo: 3,0m
 Carga: 225 Kg.

2 x TR 25x3,6
 Color Rojo
 Ancho: 25mm
 Largo: 3,6m
 Carga: 225 Kg.

antes ~~47'40~~

29'68
euros

IMP. INCL. 35'91



TRINCAJE SIN FIN **EN 12195-2**

DESDE **3'12** euros



Código	Unidades	Color	Ancho (mm)	Largo (m)	Carga (Kg)	ANTES (€)	OFERTA (€)	IMP. INCL. (€)
71-120	1	Orange	25	5,0	1.000	5,25	3,12	3,77
71-122	1	Orange	35	5,0	2.000	12,75	7,57	9,16
71-124	1	Orange	35	8,0	2.000	13,60	8,12	9,83
71-128	1	Orange	50	8,0	4.000	29,36	17,43	21,09
71-138	1	Yellow	75	8,0	10.000	77,03	45,73	55,34
71-140	1	Yellow	75	10,0	10.000	83,65	49,66	60,09
71-142	1	Yellow	75	12,0	10.000	98,38	53,61	64,87

SISTEMA DE TRINCAJE 2 PIEZAS **EN 12195-2**

Código: **71-202**

Largo: 5 m

Ancho: 25 mm

Gancho Cerrado

Carga máxima trabajo:

500 Kg.

antes ~~8'01~~
5'23 euros
IMP. INCL. **6'33**



SISTEMA DE TRINCAJE 2 PIEZAS **EN 12195-2**



C- Gancho cerrado



A- Gancho abierto



F- Gancho furgoneta



DESDE **19'21** euros



Código	Unidades	Gancho	Color	Ancho (mm)	Largo (m)	Carga (Kg)	ANTES (€)	OFERTA (€)	IMP. INCL. (€)
71-204	1	Cerrado	Blue	50	9,0	5.000	32,35	19,21	23,24
71-206	1	Abierto	Blue	50	9,0	5.000	32,35	19,21	23,24
71-208	1	Especial Furgoneta	Blue	50	3,5	5.000	28,40	16,91	20,46

SISTEMA DE TRINCAJE 2 PIEZAS ERGONÓMICO EN 12195-2 (Funcionamiento inverso, normativa alemana)

Código: 71-210

Largo: 8,5+0,5 m


Ancho: 50 mm

Carga máxima trabajo:
5.000 Kg.

antes ~~45'00~~
21'58
euros
IMP. INCL. 26'12



SISTEMA DE TRINCAJE

EN 12195-2


DESDE **8'08**
euros

Código	Gancho	Color	Ancho (mm)	Largo (m)	Carga (Kg)	ANTES (€)	OFERTA (€)	IMP. INCL. (€)
71-222	Cerrado		35	6	2.000	13,42	8,05	9,74
71-224	Cerrado		35	8	2.000	15,19	9,12	11,03
71-226	Cerrado		35	10	2.000	17,01	10,21	12,35
71-228	Abierto		35	6	2.000	13,20	7,92	9,58
71-230	Abierto		35	8	2.000	14,98	8,99	10,88
71-232	Abierto		35	10	2.000	16,82	10,09	12,21
71-236	Cerrado		50	8	4.000	28,47	17,08	20,67
71-238	Cerrado		50	10	4.000	31,95	19,11	23,12
71-244	Abierto		50	8	4.000	28,82	16,81	20,35
71-246	Abierto		50	10	4.000	31,44	18,86	22,82
71-250	Cerrado		50	8	5.000	32,19	19,32	23,37
71-251	Cerrado		50	10	5.000	36,32	21,79	26,37
71-252	Cerrado		50	12	5.000	49,73	29,84	36,10
71-253	Abierto		50	8	5.000	32,11	19,27	23,31
71-254	Abierto		50	10	5.000	35,97	21,58	26,12
71-256	Abierto		50	12	5.000	49,73	29,84	36,10



CONJUNTO TRINCAJE

NOVEDAD
NOVIDADE - NOUVEAU

DESDE **59'40** euros

Código	Referencia	Gancho	Color	Ancho (mm)	Largo (m)	Carga (Kg)	ANTES (€)	OFERTA (€)	IMP. INCL. (€)
71-258	TR110000A/9	A	■	75	9	10.000	99,88	59,40	71,88
71-259	TR110000A/10	A	■	75	10	10.000	102,26	61,36	74,24
71-260	TR110000A/12	A	■	75	12	10.000	108,84	65,30	79,02
71-261	TR10000C/9	C	■	75	9	10.000	99,88	59,40	71,88
71-262	TR10000C/9	C	■	75	10	10.000	102,26	61,36	74,24
71-263	TR10000C/9	C	■	75	12	10.000	108,84	65,30	79,02


TRINCAJE INOX



DESDE **8'01** euros

Código	Referencia	Gancho	Color	Ancho (mm)	Largo (m)	Carga (Kg)	ANTES (€)	OFERTA (€)	IMP. INCL. (€)
71-264	AMI25X5	Hebilla	■	25	5	220	13,49	8,01	9,69
71-265	AMI35X6	Hebilla	■	35	6	800	20,23	12,01	14,54
71-266	TRI 1000SF/5	S/F	■	25	5	1.000	19,98	11,81	14,30
71-267	TRI 1000SC/5	C	■	25	5	1.000	29,84	17,24	20,87
71-268	TRI 2000SF/6	S/F	■	35	6	2.000	52,77	31,33	37,91
71-269	TRI 2000A/6	A	■	35	6	2.000	72,75	43,20	52,27
71-270	TRI 2000C/6	C	■	35	6	2.000	72,75	43,20	52,27
71-271	TRI 4000SF/9	S/F	■	50	9	4.000	107,69	63,94	77,37
71-272	TRI 4000C/9	C	■	50	9	4.000	117,94	70,02	84,73
71-273	TRI 4000A/9	A	■	50	9	4.000	117,94	70,02	84,73

PORTA COCHES



DESDE **35'57** euros

Código	Referencia	Color	Ancho (mm)	Largo (m)	Carga (Kg)	ANTES (€)	OFERTA (€)	IMP. INCL. (€)
71-286	TRPC 4000 G/3	■	50	3	4.000	59,91	35,57	43,04
71-287	TRPC 4000 G/5	■	50	5	4.000	63,46	37,68	45,59



ESLINGA PLANA

100% poliéster de Alta Densidad (PES). Cumplen con la directiva de maquinaria 89/392/CE y DIN61360. Código de colores según DIN- EN1492-1. Baja elongación. Cada 30 mm. de ancho equivale a 1 tonelada de capacidad Resistentes a los rayos UV. Fabricación resistente a la humedad, que previene daños de congelación (hasta -40°C).

EN 1492-1

DESDE **2'27**
EUROS

Código	Color	Ancho (mm)	Largo (m)	Carga (kg)	ANTES (€)	OFERTA (€)	IMP. INCL. (€)
71-301	■	30	1	1.000	3,82	2,27	2,74
71-302	■	30	1,5	1.000	5,98	3,50	4,24
71-303	■	30	2	1.000	6,52	3,87	4,68
71-304	■	30	3	1.000	9,54	5,66	6,85
71-305	■	30	4	1.000	12,25	7,27	8,80
71-306	■	30	5	1.000	14,98	8,89	10,76
71-307	■	30	6	1.000	17,81	10,57	12,80
71-308	■	30	8	1.000	26,82	15,92	19,27
71-309	■	30	10	1.000	33,36	19,81	23,97
71-310	■	30	12	1.000	39,98	23,69	28,67
71-312	■	60	1	2.000	7,31	4,34	5,25
71-313	■	60	1,5	2.000	13,13	7,80	9,43
71-314	■	60	2	2.000	12,61	7,49	9,06
71-315	■	60	3	2.000	18,87	11,20	13,56
71-316	■	60	4	2.000	24,21	14,37	17,39
71-317	■	60	5	2.000	30,86	17,85	21,60
71-318	■	60	6	2.000	35,74	21,22	25,68
71-319	■	60	8	2.000	55,95	33,22	40,20
71-320	■	60	10	2.000	70,36	41,78	50,55
71-321	■	60	12	2.000	79,99	47,49	57,47
71-323	■	90	1	3.000	11,29	6,70	8,11
71-324	■	90	2	3.000	19,68	11,69	14,14
71-325	■	90	3	3.000	28,55	16,95	20,51
71-326	■	90	4	3.000	36,89	21,90	26,50
71-327	■	90	5	3.000	45,49	27,01	32,68
71-328	■	90	6	3.000	54,18	32,12	38,87
71-329	■	90	8	3.000	83,75	49,73	60,17
71-330	■	90	10	3.000	106,88	62,94	76,15
71-331	■	90	12	3.000	128,47	76,28	92,30
71-333	■	120	2	4.000	27,98	16,61	20,10
71-334	■	120	3	4.000	39,96	23,73	28,71
71-335	■	120	4	4.000	52,16	30,97	37,48
71-336	■	120	5	4.000	64,52	38,31	46,36
71-337	■	120	6	4.000	76,64	45,50	55,06
71-338	■	120	8	4.000	121,77	72,30	87,48
71-339	■	120	10	4.000	152,72	90,68	109,72
71-340	■	120	12	4.000	183,91	109,20	132,13

71-342	■	150	2	5.000	37,78	22,38	27,08
71-343	■	150	3	5.000	54,23	32,20	38,96
71-344	■	150	4	5.000	70,78	42,03	50,85
71-345	■	150	5	5.000	84,88	50,35	60,92
71-346	■	150	6	5.000	108,89	59,91	72,49
71-347	■	150	8	5.000	155,64	92,41	111,82
71-348	■	150	10	5.000	192,38	114,23	138,21
71-349	■	150	12	5.000	223,64	132,79	160,67
71-351	■	180	2	6.000	65,46	38,87	47,03
71-352	■	180	3	6.000	93,83	55,71	67,41
71-353	■	180	4	6.000	124,28	73,79	89,29
71-354	■	180	5	6.000	125,55	74,54	90,20
71-355	■	180	6	6.000	153,39	91,08	110,20
71-356	■	180	8	6.000	196,32	116,56	141,04
71-357	■	180	10	6.000	253,95	150,78	182,45
71-358	■	180	12	6.000	377,77	224,30	271,40
71-360	■	240	2	8.000	101,72	60,40	73,08
71-361	■	240	3	8.000	143,81	85,39	103,32
71-362	■	240	4	8.000	182,21	108,19	130,90
71-363	■	240	5	8.000	218,48	129,68	156,91
71-364	■	240	6	8.000	263,83	156,65	189,55
71-365	■	240	8	8.000	352,17	209,10	253,01
71-366	■	240	10	8.000	384,88	228,05	275,94
71-367	■	240	12	8.000	481,26	285,75	345,75
71-369	■	300	2	10.000	138,85	81,97	99,18
71-370	■	300	3	10.000	184,85	109,28	132,23
71-371	■	300	4	10.000	229,89	136,02	164,59
71-372	■	300	5	10.000	276,56	164,21	198,69
71-373	■	300	6	10.000	271,84	160,93	194,72
71-374	■	300	8	10.000	352,45	209,27	253,22
71-375	■	300	10	10.000	597,42	354,72	429,21
71-376	■	300	12	10.000	686,86	360,32	435,99
71-378	■	300	2	12.000	128,63	76,37	92,41
71-379	■	300	3	12.000	182,66	108,45	131,23
71-380	■	300	4	12.000	238,89	141,36	171,05
71-381	■	300	5	12.000	292,26	173,53	209,97
71-382	■	300	6	12.000	347,39	206,26	249,58
71-383	■	300	8	12.000	459,81	273,01	330,34
71-384	■	300	10	12.000	589,53	350,04	423,54
71-385	■	300	12	12.000	738,61	433,80	524,90

TRINCAJE
BLACK LINE



DESDE **2'81** euros

Código	Referencia	Gancho	Color	Ancho (mm)	Largo (m)	Carga (Kg)	ANTES (€)	OFERTA (€)	IMP. INCL. (€)
71-275	AMBL25X5		■	25	5	340	4,73	2,81	3,39
71-276	AMBL35X6		■	35	6	800	8,14	4,83	5,85
71-277	TRBL1000SF/5		■	25	5	1,000	7,64	4,54	5,49
71-278	TRBL2000SF/6		■	35	6	2,000	15,66	9,30	11,25
71-279	TRBL5000SF/8		■	50	8	5,000	35,97	21,36	25,84
71-280	TRBL1000C/5	C	■	25	5	1,000	10,00	5,94	7,18
71-281	TRBL2000A/6	A	■	35	6	2,000	20,36	12,09	14,63
71-282	TRBL2000C/6	C	■	35	6	2,000	20,36	12,09	14,63
71-283	TRBL5000A/9	A	■	50	9	5,000	45,53	27,03	32,71
71-284	TRBL5000C/9	C	■	50	9	5,000	45,53	27,03	32,71



CINTA TRINCAJE

DESDE **22'54** euros

Código	Referencia	Ancho (mm)	Largo (m)	Carga (Kg)	ANTES (€)	OFERTA (€)	IMP. INCL. (€)
71-296	CIR-25-800/100	25	100	800	37,96	22,54	27,27
71-297	CIR-35-3000/100	35	100	3.000	180,14	63,02	76,26
71-298	CIR-50-2500/100	50	100	2.500	177,42	105,34	127,46

CADENA ZINCADA
DIN 5685/A (EN BOBINAS)

DESDE **82'90** euros



Código	∅	Metros (mm)	ANTES (€)	OFERTA (€)	IMP. INCL. (€)	PRECIO METRO (SIN IVA) (€)
78-253	2	270	240,26	123,69	149,66	0,46
78-256	2,5	172	222,73	110,97	134,27	0,65
78-259	3	130	109,23	99,26	120,10	0,76
78-262	4	72	179,00	89,18	107,91	1,24
78-265	5	43	169,13	84,26	101,96	1,96
78-268	6	34	189,62	94,47	114,31	2,78
78-271	7	22	166,40	82,90	100,31	3,77
78-274	8	16	156,27	77,86	94,21	4,87
78-277	9	13	160,22	79,82	96,59	6,14
78-280	10	12	182,95	91,10	110,23	7,59
78-281	12	8	176,03	88,10	106,60	11,01

CADENA DIN 5685/A
INOX AISI 316 (EN BOBINAS)

DESDE **471'02** euros

Código	∅	Metros (mm)	ANTES (€)	OFERTA (€)	IMP. INCL. (€)	PRECIO METRO (SIN IVA) (€)
78-282	3	130	1.024,40	510,37	617,55	4,75
78-283	4	72	970,10	483,36	584,86	6,71
78-284	5	43	945,41	471,02	569,93	13,25
78-285	6	37	1.178,10	586,95	710,20	19,19
78-286	7	22	949,14	472,88	572,18	26,00

CABLE 6X7+1 DIN 3055 GALVANIZADO

En bobinas, perfectamente retractiladas y etiquetadas



DESDE **2'13**
euros

Código	Ø	Rollo (m)	Carga Rotura (Kg)	ANTES (€)	OFERTA (€)	IMP. INCL. (€)
79-110	2	15	235	4,18	2,13	2,58
79-112	2	25	235	6,99	3,56	4,31
79-114	2	50	235	14,09	7,14	8,64
79-116	2	100	235	27,33	13,91	16,83
79-120	3	15	529	7,18	3,65	4,42
79-122	3	25	529	11,82	6,02	7,28
79-124	3	50	529	23,31	11,86	14,35
79-126	3	100	529	46,00	23,82	28,82
79-130	4	15	941	11,29	5,75	6,95
79-132	4	25	941	18,80	9,57	11,58
79-134	4	50	941	37,00	18,83	22,78
79-136	4	100	941	73,61	37,46	45,33
79-140	5	15	1.470	17,00	8,65	10,47
79-142	5	25	1.470	28,50	14,50	17,55
79-144	5	50	1.470	57,31	29,17	35,29
79-146*	5	100	1.470	109,60	55,78	67,49
79-150	6	15	2.110	24,34	12,39	14,99
79-152	6	25	2.110	40,16	20,44	24,73
79-154	6	50	2.110	79,34	40,38	48,86
79-156*	6	100	2.110	160,18	81,52	98,64

* En bobinas de madera

CABLE 7X7+0 AISI-316 INOX

En bobinas, perfectamente retractiladas y etiquetadas



DESDE **6'75**
euros

Código	Ø	Rollo (m)	Carga Rotura (Kg)	ANTES (€)	OFERTA (€)	IMP. INCL. (€)
79-610	2	15	225	13,27	6,75	8,17
79-612	2	25	225	20,71	10,54	12,76
79-614	2	50	225	38,70	19,69	23,83
79-616	2	100	225	75,21	38,28	46,31
79-618	3	15	505	21,82	11,10	13,43
79-620	3	25	505	35,89	17,83	21,57
79-622	3	50	505	68,10	34,66	41,94
79-624	3	100	505	133,65	68,02	82,30
79-626	4	15	904	39,42	20,06	24,27
79-628	4	25	904	59,77	30,42	36,81
79-630	4	50	904	117,36	59,73	72,27
79-632	4	100	904	234,71	119,45	144,53
79-634	5	15	1.410	55,81	28,40	34,37
79-636	5	25	1.410	91,19	46,41	56,15
79-638	5	50	1.410	182,36	92,81	112,30
79-640*	5	100	1.410	361,57	184,01	222,66
79-642	6	15	2.030	78,24	39,82	48,18
79-644	6	25	2.030	129,13	65,72	79,52
79-646*	6	50	2.030	260,58	132,57	160,42
79-648*	6	100	2.030	522,84	266,09	321,97

* En bobinas de madera

A photograph of a white car with a blue stripe, partially visible in the background. In the foreground, a traffic cone with orange and white stripes is positioned on a paved surface. The scene is outdoors with green foliage in the background.

**Señalización y
seguridad**

**Código: 78-390/2**

Ref: ARN-ST200

1 punto de anclaje (dorsal).
3 puntos de ajuste (muslos y pectoral)

antes ~~50'66~~**31'46**
euros

IMP. INCL. 33'06

**Código: 78-390/4**

Ref: ARN-ST400

2 puntos de anclaje
(dorsal y frontal).
5 puntos de ajuste
(muslos y pectoral)

antes ~~67'67~~**40'18**
euros

IMP. INCL. 48'62

ARNESES



EN 361

**Código: 78-390/6**

Ref: ARN-PRO200

2 puntos de anclaje
(dorsal y frontal).
6 puntos de ajuste
(muslos, pectorales y cintura)

antes ~~68'60~~**53'44**
euros

IMP. INCL. 64'66

**Código: 78-390/8**

Ref: ARN-PRO400

3 puntos de anclaje
(dorsal y 2
frontales) + cinturón de
posicionamiento
6 puntos de ajuste

antes ~~144'64~~**86'06**
euros

IMP. INCL. 104'13



**30 MICRAS
(GALGA 120)**

CINTA BALIZA (70mm x 200m.)

Código: 78-810
Blanco/Rojo



Código: 78-814
Amarillo/Negro



CINTA BALIZA ADHESIVA (50mm x 33m.)

Código: 78-820
Blanco/Rojo



Código: 78-822
Amarillo/Negro



antes ~~8'78~~
5'24
euros
IMP. INCL. 6'34

antes ~~7'83~~
3'91
euros
IMP. INCL. 4'74

SEÑAL SUELO MOJADO



Código: 78-826
Ancho: 63 mm.
Altura: 300 mm.

antes ~~10'55~~
8'42
euros
IMP. INCL. 10'19

CADENA PLÁSTICO ø6x25 mm

Código: 78-830
Blanco/Rojo



Código: 78-832
Amarillo/Negro



antes ~~57'84~~
29'18
euros
IMP. INCL. 35'31

**POSTE CADENA PLÁSTICO
(Kit 2 unidades)**

Código: 78-842
Blanco/Rojo



Código: 78-844
Amarillo/Negro



antes ~~48'48~~
24'87
euros
IMP. INCL. 30'10

GANCHO CADENA PLÁSTICO

Código: 78-836
Plástico Rojo
(10 units.)

Código: 78-838
Plástico Negro
(10 units.)



antes ~~8'02~~
3'06
euros
IMP. INCL. 3'70

POSTE DELIMITADOR

Poste para delimitar espacios con cinta extensible. La cinta extensible retráctil, se extiende hasta llegar al terminal de otro poste.

Los postes incorporan 4 vías de adaptación y cierre de seguridad, por lo que amplían sus posibilidades de ser aplicadas.

Son fáciles de montar y desmontar (para almacenamiento o transporte).

**Perfecto para la gestión de colas
o la separación de espacios**



78-845/02
(2 metros)



78-845/04
(2 metros)



78-845
(INOX 3 metros)

DESDE **55'49**
euros

Código	Color	Altura (mm)	Ø Poste (mm)	Ø Base (mm)	Largo cinta (mm)	Peso (Kg)	ANTES (€)	OFERTA (€)	IMP. INCL. (€)
78-845/02	Negro	910	50	320	2.000	0,15	107,90	55,49	67,14
78-845/04	Plata	910	50	320	2.000	0,07	107,90	55,49	67,14
78-845	Inox	910	50	320	3.000	0,15	123,03	63,93	77,36



CONO SEÑALIZACIÓN PVC

Conos de una sola pieza fabricados en PVC reciclado, disponible en color naranja. Máxima estabilidad, facilidad de uso y rápido almacenamiento. Ideales por su ligereza para controlar el tráfico, en carretera o ciudad. Se suministran con una banda reflectante de acuerdo a la norma EN13422.

DESDE **6'17** euros

Código	Referencia	Altura (mm)	Peso (Kg)	ANTES (€)	OFERTA (€)	IMP. INCL. (€)
78-846	CONO PVC-30	300	1,6	11,59	6,17	7,47
78-848	CONO PVC-45	450	2,1	15,64	8,38	10,14



CONO SEÑALIZACIÓN REFORZADOS PLG

Fabricado en dos piezas. Cono en PE (Polietileno) estabilizado a los rayos UVA. Base en caucho. Todos los conos se suministran con banda reflectante de 30cm. Provistos en la punta con agarre de 360º para facilitar su manipulación. Según normas EN13422 Clase R1B.

DESDE **14'13** euros

Código	Referencia	Altura (mm)	Peso (Kg)	ANTES (€)	OFERTA (€)	IMP. INCL. (€)
78-860	CONO PLG-50	500	1,5	26,91	14,13	17,10
78-861	CONO PLG-75	750	2,5	27,47	14,42	17,45
78-862	CONO PLG-75	750	4,5	35,43	18,60	22,51
78-864	CONO PLG-100	1000	5,0	40,15	25,28	30,59



CONO SEÑALIZACIÓN PVC-RC

Fabricado en una pieza de PVC 100% reciclado. Todos los conos se suministran con 2 camisas reflectantes de 10cm. Provistos en la punta con agarre de 360º para facilitar su manipulación. Según normas EN13422 Clase R1B.

DESDE **15'87** euros

Código	Referencia	Altura (mm)	Peso (Kg)	ANTES (€)	OFERTA (€)	IMP. INCL. (€)
78-866	CONO PVC RC-50	500	3,0	30,22	15,87	19,20
78-868	CONO PVC RC-75	750	5,5	44,11	23,16	28,02

BALIZA ARTICULADA DE SEÑALIZACIÓN

Código: 78-870
 Altura: 800 mm
 ø 100 mm
 Base ø 260 mm

antes **45'07**
24'14 euros
 IMP. INCL. **29'21**



BALIZA FLEXIBLE DE DELIMITACIÓN

Altura: 750 mm
 ø 200 mm

Código: 78-872 **Código: 78-874**
 Color Verde Color Azul

INCLUYE TACO Y TORNILLO



antes **39'22**
34'72 euros
 IMP. INCL. **42'01**

● VALLA EXTENSIBLE

Valla extensible fabricada en PE con franjas Reflectantes N1 de 15x190cm por las dos caras (16 franjas por cara) ha sido desarrollada para atender a trabajos de mantenimiento u obras. Extensible hasta los 2500mm. Pilares rellenos con agua o arena a través de su tapón de rosca que posee en el lateral. Posee 2 ganchos en los laterales y argolla superior en los pilares para la instalación de cadena plástica a requerimiento del usuario final.



Código: 78-876

Extensión: 250 cm

Alto: 97 cm

Peso: 3,25 Kg

antes ~~178'25~~
95'49 euros
 IMP. INCL. 115'54

● VALLA DE SEGURIDAD

Valla de protección de alta resistencia fabricada por inyección de polietileno de alta densidad. Diseño de bloque apilable que maximiza el espacio y la estabilidad cuando se apilan para almacenar. Incluye 2 clips de fijación. Conforme con la Clase 2, EN12899-2 (Material reflectivo de alto rendimiento). Probado para que tenga una estabilidad de viento dentro de BS8442.



Código: 78-878

Largo: 200 cm

Alto: 100 cm

Peso: 15,2 Kg

**ALTA RESISTENCIA
 APILABLES**

antes ~~107'21~~
105'65 euros
 IMP. INCL. 127'84


● REDUCTOR DE VELOCIDAD 30 Km/h



DESDE **24'26** euros


Código	Referencia	Tipo	Altura (mm)	Ancho (mm)	Largo (m)	Peso (Kg)	ANTES (€)	OFERTA (€)	IMP. INCL. (€)
78-880	RED-500X500X30	A	30	500	500	5,15	76,04	41,16	49,81
78-880/2	RED-F500X250/D	B	30	400	250	2,19	45,29	24,26	29,36
78-880/4	RED-F500X250/I	C	30	400	250	2,20	45,29	24,26	29,36
78-882	RED-500X500X50	A	50	500	500	6,60	91,32	48,92	59,19
78-882/2	RED-F500X250/D	B	50	500	250	3,15	52,16	27,94	33,81
78-882/4	RED-F500X250/I	C	50	500	250	3,15	52,16	27,94	33,81

● REDUCTOR DE VELOCIDAD 30 Km/h



DESDE **39'88** euros

Código	Referencia	Tipo	Altura (mm)	Ancho (mm)	Largo (m)	Peso (Kg)	ANTES (€)	OFERTA (€)	IMP. INCL. (€)
78-890	RED-900x500x50	A	50	500	900	19,00	161,60	86,57	104,75
78-890/2	RED-F900X200	B	50	200	900	8,00	74,44	39,88	48,26



BARRERA PARKING ABATIBLE

Fabricado en acero zincado con tubo de ø38 mm. Para cierre con candado (incluye candado)

Código: 78-938
BARRERA PARK
405x755 mm

antes ~~88'00~~
51'89
euros
IMP. INCL. 62'79

PARK STOP

Topes en goma reciclada para parking vehículos



Código: 78-906
PARKSTOP-540
540x100x150 mm

antes ~~35'10~~
18'85
euros
IMP. INCL. 22'81

Código: 78-908
PARKSTOP-1830
1.830x100x150 mm

antes ~~120'23~~
67'65
euros
IMP. INCL. 81'86



PROTECTOR DE IMPACTOS

DESDE **7'95**
euros

Código	Referencia	Color	Largo (mm)	Ancho (mm)	Grueso (mm)	Peso (Kg)	ANTES (€)	OFERTA (€)	IMP. INCL. (€)
78-912	PROT-R350X80-B/R		350	80	15	0,07	16,45	7,95	9,62
78-913	PROT-R400X200-B/R		400	200	40	0,15	25,74	12,44	15,06
78-914	PROT-R350X80-A/N		350	80	15	0,07	16,45	7,95	9,62
78-915	PROT-R400X200-A/N		400	200	40	0,15	25,74	12,44	15,06



PROTECTOR BORDES DE ESPUMA ADHESIVA ANGULAR/RECTO

Espuma protectora para vigas, columnas, cantos, etc...
Fabricados en EVA. Las protecciones angulares incluyen cinta adhesiva de primera calidad 3M.

DESDE **21'96** euros

Código	Referencia	Color	Largo (mm)	Ø (mm)	ANTES (€)	OFERTA (€)	IMP. INCL. (€)
78-922	PROT-V40x750-A/N		750	40	41,00	21,96	26,57
78-926	PROT-U40x750-A/N		750	40	41,02	21,97	26,59

PROTECCIÓN EN GOMA

Fabricado en goma resistente a fuertes impactos.
Diseñado para proteger cantos, esquinas, columnas de edificios para prevenir daños.
Para interior y exterior.

DESDE **9'58** euros

Código	Referencia	Color	Tipo	Largo (mm)	Peso (Kg)	ANTES (€)	OFERTA (€)	IMP. INCL. (€)
78-937/2	PROT-GOMA-A800		Angular	800	3,0	18,48	9,90	11,98
78-937/4	PROT-GOMA-R800		Redondo	800	3,0	17,09	9,58	11,60

ESPEJO DE EXTERIOR

Espejo convexo, en policarbonato irrompible. Alta resistencia contra los rayos UV.
Recomendado para uso exterior, aparcamientos, cruces, etc...
Incluye herrajes para su instalación.
Flexible. Anti-vandalismo.

DESDE **35'12** euros

Código	Referencia	Ø (mm)	Peso (Kg)	ANTES (€)	OFERTA (€)	IMP. INCL. (€)
78-940/2	ESPEJO EXT-450	450	1,6	69,01	35,12	42,50
78-940/4	ESPEJO EXT-600	600	3,0	79,03	40,63	49,16
78-940/6	ESPEJO EXT-800	800	5,0	148,02	75,74	91,65



ESPEJO DE INTERIOR

Con rótula orientable que permite un radio de giro de 105°. Fácil instalación. Espejo de vigilancia en material acrílico. recomendado para uso interior: tiendas, cambios de rasante, control de accesos, etc...



DESDE **49'58** euros

Código	Referencia	∅ (mm)	↖ (m)	ANTES (€)	OFERTA (€)	IMP. INCL. (€)
78-942/2	ESPEJO INT-350	350	8	97,43	49,58	60,00
78-942/4	ESPEJO INT-600	600	12	147,49	75,06	90,82



360°



90°

ESPEJO CÚPULA MULTIUSOS

Espejo cúpula semiesférica para controlar tres direcciones. Fabricado en policarbonato. Facilitan el movimiento de equipos o personas en las zonas de riesgos industriales. Disponible en 3 versiones, 1/4 de cúpula, 1/2 de cúpula y media esfera.



180°

DESDE **47'17** euros

Código	Referencia	∅ (mm)	↖ (m)	ANTES (€)	OFERTA (€)	IMP. INCL. (€)
78-950/2	ESPEJO CUP-90	1/4x600	3	92,69	47,17	57,08
78-950/4	ESPEJO CUP-180	1/2x600	6	100,13	50,96	61,66
78-950/6	ESPEJO CUP-360	600	6	169,14	86,08	104,15

ESPEJO RECTANGULAR TRÁFICO

Espejo de vigilancia, bandas reflectantes rectangulares y convexas en el borde. Se puede utilizar en interiores / exteriores y es ideal para vigilancia en tiendas o salidas ciegas de aparcamiento. Viene con instrucciones de montaje e instalación. Hecho de vidrio con estructura de polipropileno.



DESDE **131'89** euros

Código	Referencia	Alto x Ancho (mm)	↖ (m)	ANTES (€)	OFERTA (€)	IMP. INCL. (€)
78-951	ESPEJO RECTANGULAR 430x640	430x640	3	246,20	131,89	159,59



**Rodillos
transportadores**

● RODILLOS PARA TRANSPORTADORES EN PVC

Eje con resorte pivotante 8 mm.

DESDE **12'92** euros



Código	Referencia	∅ (mm)	Largo (mm)	∅ Eje (mm)	ANTES (€)	OFERTA (€)	IMP. INCL. (€)
78-670/10	ROD-25X200X8 PVC	25	200	8	15,54	12,92	15,63
78-670/14	ROD-25X250X8 PVC	25	250	8	17,69	14,70	17,79
78-670/18	ROD-25X300X8 PVC	25	300	8	20,97	16,68	20,19
78-670/22	ROD-25X400X8 PVC	25	400	8	25,90	20,78	25,15
78-672/10	ROD-50X200X8 PVC	50	200	8	20,95	16,67	20,17
78-672/14	ROD-50X250X8 PVC	50	250	8	21,60	17,96	21,73
78-672/18	ROD-50X300X8 PVC	50	300	8	22,97	19,09	23,10
78-672/22	ROD-50X400X8 PVC	50	400	8	26,12	21,71	26,27
78-672/26	ROD-50X500X8 PVC	50	500	8	29,16	24,24	29,33
78-672/30	ROD-50X600X8 PVC	50	600	8	33,55	27,89	33,75

● RODILLOS PARA TRANSPORTADORES EN ACERO

Eje con resorte pivotante.

DESDE **7'43** euros



Código	Referencia	∅ (mm)	Largo (mm)	∅ Eje (mm)	ANTES (€)	OFERTA (€)	IMP. INCL. (€)
78-675/10	ROD-25X200X8 AC	25	200	8	8,94	7,43	8,99
78-675/14	ROD-25X250X8 AC	25	250	8	9,76	8,11	9,82
78-675/18	ROD-25X300X8 AC	25	300	8	10,45	8,69	10,51
78-675/22	ROD-25X400X8 AC	25	400	8	11,66	9,69	11,73
78-677/10	ROD-50X200X8 AC	50	200	8	15,66	13,02	15,75
78-677/14	ROD-50X250X8 AC	50	250	8	17,14	14,25	17,24
78-677/18	ROD-50X300X8 AC	50	300	8	21,98	18,27	22,11
78-677/22	ROD-50X400X8 AC	50	400	8	22,74	18,49	22,37
78-677/26	ROD-50X500X8 AC	50	500	8	25,36	21,08	25,51
78-677/30	ROD-50X600X8 AC	50	600	8	29,06	24,16	29,23
78-677/34	ROD-50x800x8 AC	50	800	8	39,30	31,84	38,52
78-677/38	ROD-50X100X12 AC	50	100	12	16,95	14,75	17,84
78-677/42	ROD-50X200X12 AC	50	200	12	19,45	15,34	18,56
78-677/46	ROD-50X300X12 AC	50	300	12	21,77	18,10	21,90
78-677/50	ROD-50X400X12 AC	50	400	12	26,42	21,96	26,57
78-677/54	ROD-50X500X12 AC	50	500	12	29,42	24,46	29,59
78-677/58	ROD-50X600X12 AC	50	600	12	31,39	26,09	31,57
78-677/62	ROD-50X800X12 AC	50	800	12	38,65	32,13	38,87
78-677/66	ROD-50x900x12 AC	50	900	12	47,01	39,08	47,28
78-679/10	ROD-60x500x15 AC	60	500	15	44,99	37,31	45,15
78-679/14	ROD-60x600x15 AC	60	600	15	46,67	38,79	46,94
78-679/18	ROD-60x900x15 AC	60	900	15	59,46	49,43	59,81
78-679/22	ROD-60x1200x15 AC	60	1200	15	77,94	64,79	78,39
78-681/10	ROD-80x900x17 AC	80	900	17	100,86	83,84	101,45

TRANSPORTADORES EXTENSIBLES

Chasis y estructura en acero - Roldanas en ABS - Acabado del chasis en pintura epoxi negro - Acabado de la estructura en zincado plateado
 Paso de rodillos máximo 125 mm.



Extensibles de roldanas en ABS
 78-620, 78-624 y 78-628









Extensibles de rodillos en acero
 78-650, 78-654 y 78-658



Extensibles de roldanas en acero
 78-632, 78-636 y 78-640

DESDE **1.379^{'14}** euros

Código	Referencia	Secciones (pcs)	 (mm)	 (mm)	 (mm)	 (mm)	 (mm)	 (mm)	Carga Sección (Kg)	ANTES (€)	OFERTA (€)	IMP. INCL. (€)
78-620	TRX-P/1150	3	48	6x16	500	1.150 - 3.500	830 - 1.100	350	80	2.052,29	1.379,14	1.668,75
78-624	TRX-P/1800	5	48	6x16	500	1.800 - 5.600	830 - 1.100	350	80	3.331,25	2.238,60	2.708,70
78-628	TRX-P/2125	6	48	6x16	500	2.125 - 6.650	830 - 1.100	350	80	3.765,30	2.530,28	3.061,64
78-632	TRX-A/1150	3	50	6x16	500	1.150 - 3.500	830 - 1.100	350	80	2.025,64	1.361,23	1.647,09
78-636	TRX-A/1800	5	50	6x16	500	1.800 - 5.600	830 - 1.100	350	80	3.215,70	2.160,95	2.614,75
78-640	TRX-A/2125	6	50	6x16	500	2.125 - 6.650	830 - 1.100	350	80	3.727,76	2.609,43	3.157,41
78-650	TRX-R/1605	3	50	2x230	500	1.605 - 3.500	830 - 1.100	600	100	2.565,86	1.723,72	2.085,70
78-654	TRX-R/2535	5	50	2x230	500	2.535 - 5.600	830 - 1.100	600	100	4.191,01	2.816,36	3.407,79
78-658	TRX-R/3000	6	50	2x230	500	3.000 - 6.650	830 - 1.100	600	100	4.772,57	3.207,16	3.880,67

*Consultar disponibilidad

MINICARRIL ROLDANA ESTÁNDAR



DESDE **14'56** euros

Código	Referencia	Ancho (mm)	Largo (mm)	Ø Rueda (mm)	ANTES (€)	OFERTA (€)	IMP. INCL. (€)
78-510	MC28G/33/1000	35,5	1.000	28	17,52	14,56	17,62
78-512	MC28G/33/1500	35,5	1.500	28	20,65	23,82	28,82
78-514	MC28G/33/2000	35,5	2.000	28	35,04	29,13	35,24

MINICARRIL ROLDANA ALETA



DESDE **14'56** euros

Código	Referencia	Ancho (mm)	Largo (mm)	Ø Rueda (mm)	ANTES (€)	OFERTA (€)	IMP. INCL. (€)
78-520	MC40G/50/1000	35,5	1.000	28/40	17,52	14,56	17,62
78-522	MC40G/50/1500	35,5	1.500	28/40	20,65	23,82	28,82
78-524	MC40G/50/2000	35,5	2.000	28/40	35,04	29,13	35,24



**Automatismos para
portones**

CREMALLERA ATORNILLAR

Incluye tornillos y casquillos para fijación.



DESDE **12'45** euros

Código	Dimensiones (mm)	Largo (m)	ANTES (€)	OFERTA (€)	IMP. INCL. (€)
80-326	30x12	1	19,36	12,45	15,06
80-327	30x12	2	30,73	24,90	30,12

CREMALLERA SOLDAR



DESDE **16'00** euros

Código	Dimensiones (mm)	Largo (m)	ANTES (€)	OFERTA (€)	IMP. INCL. (€)
80-327/8	20x20	2	44,92	28,88	34,94
80-328	22x22	1	24,90	16,00	19,36
80-329	22x22	2	49,79	32,01	38,73

CREMALLERA SOLDAR INOX



Código: 82-329/I
Cremallera soldar **INOX**
22x22
Largo: 2 m

antes ~~252'03~~
162'05 euros
IMP. INCL. **196'08**

CREMALLERA NYLON ALMA DE ACERO



DESDE **10'79** euros

Código	Dimensiones (mm)	Anclajes	Largo (m)	ANTES (€)	OFERTA (€)	IMP. INCL. (€)
80-340	28x20	4	1	16,79	10,79	13,06
80-344	28x20	6	1	23,84	15,33	18,55

RAIL ATORNILLAR

Código: 80-228/02
Rail ø20 atornillar
2,5 mts.

antes ~~27'13~~
17'48 euros
IMP. INCL. **21'15**



Código: 80-230

Rail ø20 empotrar
3 mts.

RAIL EMPOTRAR

antes ~~34'18~~
41'24 euros
IMP. INCL. **49'91**





KIT MOTOR PARA PUERTAS CORREDERAS

PARTICULARIDADES:

- Motor robusto de corriente alterna "AC" de alimentación 220 Vac. 50 Hz.
- Cuadro de maniobras incorporado dentro del motor, facilitando la instalación.
- Bloqueo automático cuando la puerta está cerrada.
- Desbloqueo manual en caso de fallo de alimentación.
- Funcionamiento estable y silencioso.
- Protección automática de sobretensión y sobrecalentamiento.
- Temperatura de trabajo de -20°C a +40°C.
- Emisores de frecuencia de 433,92 MHz de Rolling code.

COMPUESTO DE:

- 1 Motorreductor con cuadro de maniobras y receptor incorporado.
- 1 Llave de desbloqueo.
- 1 Juego de finales de carrera mecánicos.
- 1 Bancada de anclajes.
- 2 Emisores.



Código: 80-558

Ref: KIT FORCE 800

Uso RESIDENCIAL

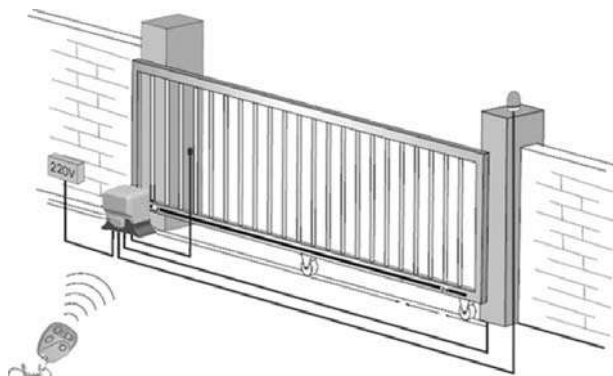
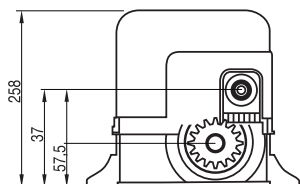
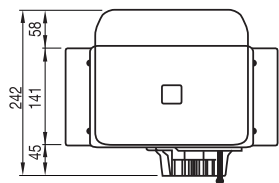
Fuerza: 36 Nm.

Capacidad Carga:

800 Kg.



NUEVA PLACA MEJORADA





Código: 80-568

Ref: KIT FORCE 1200

Uso INTENSIVO

Fuerza: 38 Nm.

Capacidad Carga:

1200 Kg.

antes ~~€78'93~~
354'29 euros
 IMP. INCL. 428'69

**NUEVA PLACA
 MEJORADA**



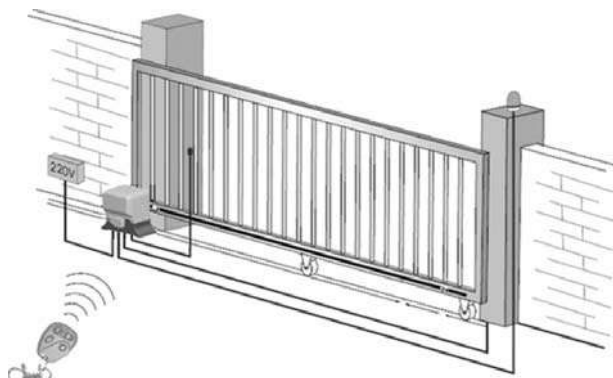
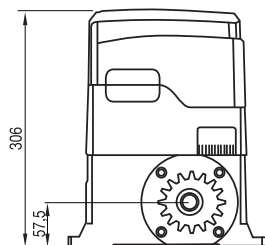
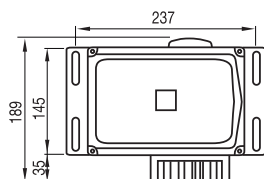
KIT MOTOR PARA PUERTAS CORREDERAS

PARTICULARIDADES:

- Motor robusto de corriente alterna "AC" de alimentación 220 Vac. 50 Hz.
- Cuadro de maniobras incorporado dentro del motor, facilitando la instalación.
- Bloqueo automático cuando la puerta está cerrada.
- Desbloqueo manual en caso de fallo de alimentación.
- Funcionamiento estable y silencioso.
- Protección automática de sobretensión y sobrecalentamiento.
- Temperatura de trabajo de -20°C a +40°C.
- Emisores de frecuencia de 433,92 MHz de Rolling code.

COMPUESTO DE:

- 1 Motorreductor con cuadro de maniobras y receptor incorporado.
- 1 Llave de desbloqueo.
- 1 Juego de finales de carrera mecánicos.
- 1 Bancada de anclajes.
- 2 Emisores.



KIT MOTOR PARA PUERTAS BATIENTES

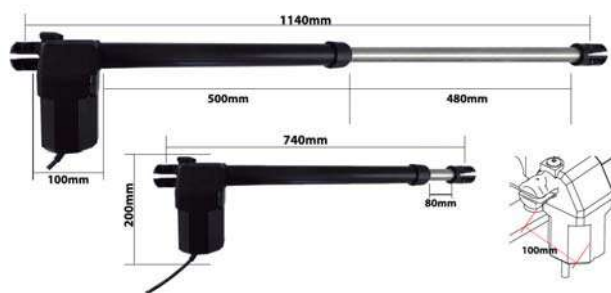
PARTICULARIDADES:

El motor SWING 250 está compuesto de un ó dos pistónes electromecánicos para puertas batientes de hasta 3 metros de longitud y 250 Kg. de peso x hoja.

- Uso: Residencial
- Temperatura de trabajo de -20°C a +55°C.

COMPUESTO DE:

- 1/2 Motorreductores
- Cuadro de maniobras con receptor incorporado.
- 2 Emisores 3 canales.
- Accesorios de montaje



Código: 82-432

Ref: KIT SWING-250/2

(para 2 hojas)

Uso RESIDENCIAL

Alimentación: 230 V.

Capacidad Carga:

250 Kg.

Código: 82-430

Ref: KIT SWING-250/1



(para 1 hoja)

Uso RESIDENCIAL

Alimentación: 230 V.

Capacidad Carga:

250 Kg.



KIT MOTOR PARA PUERTAS BATIENTES

PARTICULARIDADES:

Motor hidráulico reversible para puertas batientes de 1 ó 2 hojas de hasta 2,5 mts

- Uso intensivo.

- Temperatura de trabajo de -20°C a +55°C.

COMPUESTO DE:

- 1/2 Motorreductores
- 1 Cuadro de maniobras.
- 1 Emisor 2 canales.
- 1 Electrocerradura
- Accesorios de montaje



Código: 82-450

Ref: KIT PB1-350
(para 1 hoja)
Uso INTENSIVO
Alimentación: 230 V.
Capacidad Carga:
350 Kg.

Código: 82-452

Ref: KIT PB2-350
(para 2 hojas)
Uso INTENSIVO
Alimentación: 230 V.
Capacidad Carga:
350 Kg.

antes 1.141'42

733'77
euros

IMP. INCL. 887'86

antes 1.720'75

1.111'98
euros

IMP. INCL. 1.345'50

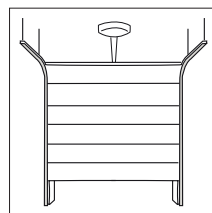
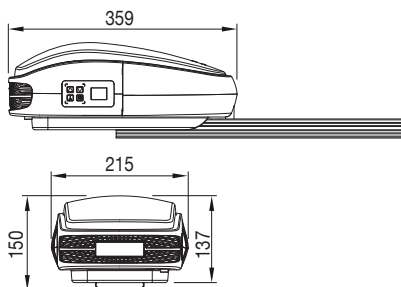
KIT MOTOR PARA PUERTAS BASCULANTES Y SECCIONALES

PARTICULARIDADES:

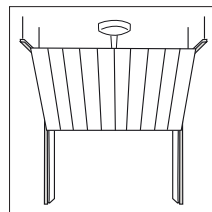
Alimentación de 220 V. 50 Hz y motorreductor de 24 Vdc. Emisores de frecuencia 433,92 MHz Rolling code. Final de carrera electrónico. Apertura y cierre suave. Pantalla digital exterior de fácil acceso. Cierre automático programable. Sistema antiplastamiento en caso de obstáculos. Luz de señalización de funcionamiento (máx. 3 min.). Funcionamiento estable y silencioso. Temperatura de trabajo de -10°C a + 40°C

COMPUESTO DE:

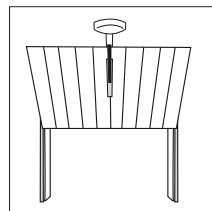
- 1 Motorreductor
- 1 Cuadro de maniobras.
- 2 Emisores 4 canales.
- Guía zincada 3,2m.
- Accesorios de montaje



Seccional



Basculante no desbordante



Basculante desbordante

Código: 84-574

Ref: KIT PUSH-600
Uso RESIDENCIAL
Potencia Motor: 600W.
Medida máxima
puerta: 11 m².

antes ~~476'63~~
305'61
euros
IMP. INCL. 369'78

Código: 84-575

Ref: KIT PUSH-1000
Uso RESIDENCIAL
Potencia Motor: 1.000W.
Medida máxima
puerta: 14 m².

antes ~~554'41~~
338'61
euros
IMP. INCL. 409'69

ACCESORIOS AUTOMATISMOS

EMISOR 3 CANALES

**Código: 80-575**Ref: Emisor 3 canales
Serie FORCE**CONSULTAR**

EMISOR 3 CANALES

**Código: 80-579**Emisor 3 canales
Serie SWING y Serie PB**CONSULTAR**

EMISOR 4 CANALES

**Código: 80-587**Emisor 4 canales
Serie PUSH**CONSULTAR**

FOTOCÉLULA REFLEXIÓN

**Código: 80-585**

Fotocélula reflexión (6 metros)

CONSULTAR

FOTOCÉLULA (2)

**Código: 80-589**Ref: Fotocelula (2)
Emisor-receptor (15 metros)**CONSULTAR**

ANTENA

**Código: 80-596**Antena 433Mhz
(30/40 metros sin interferencias)**CONSULTAR**

LUZ SEÑALIZACIÓN

**Código: 80-594/4**

Luz señalización

CONSULTAR

ELECTROCERRADURA

**Código: 80-598**

Electrocerradura

CONSULTAR

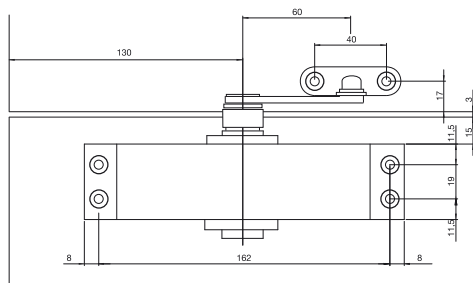
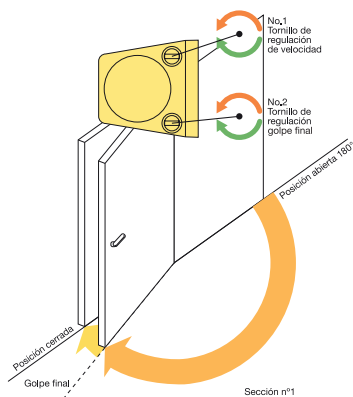


**Cierrapuertas y
barras antipánico**

CIERRAPUERTAS Serie 102

Uso moderado

Para puertas de 35-65 Kg hasta 950 mm. Fuerza de cierre 2-3.
Con retención.



DESDE **19'02** euros

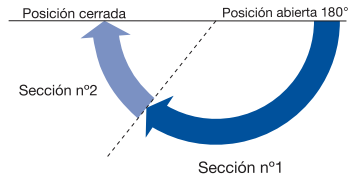
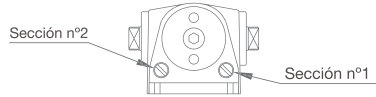
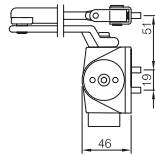
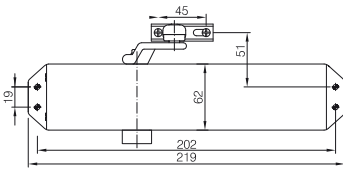
Código	Referencia	Color	Fuerza	ANTES (€)	OFERTA (€)	IMP. INCL. (€)
86-435	CP-102	Plata	2-3	37,30	19,02	23,02



CIERRAPUERTAS Serie 350
Uso moderado

Cierrapuertas hidráulico con piñón cremallera. Fuerza de cierre 2-3-4 EN 1154
Ajustable mediante inversión del asiento del brazo. Reversible

N-N® - DAIHATSU



Sin retención (certificado EN 1154 puertas RF)

DESDE **40'65** euros

Código	Referencia	Color	Fuerza	ANTES (€)	OFERTA (€)	IMP. INCL. (€)
86-440/2	CP-350/P	Plata	2-3-4	67,76	40,65	49,19
86-440/4	CP-350/N	Negro	2-3-4	67,76	40,65	49,19
86-440/6	CP-350/B	Blanco	2-3-4	67,76	40,65	49,19

Con retención (No válido para puertas RF)

DESDE **54'96** euros

Código	Referencia	Color	Fuerza	ANTES (€)	OFERTA (€)	IMP. INCL. (€)
86-442/2	CP-350R/P	Plata	2-3-4	91,59	54,96	66,50
86-442/4	CP-350R/N	Negro	2-3-4	91,59	54,96	66,50
86-442/6	CP-350R/B	Blanco	2-3-4	91,59	54,96	66,50

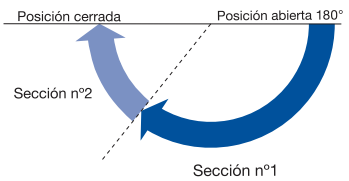
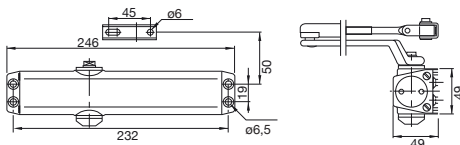
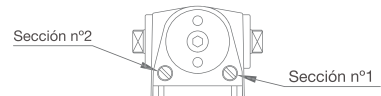


CIERRAPUERTAS Serie 83V

Uso frecuente

Cierrapuertas hidráulico con piñón cremallera. Fuerza de cierre 2-3-4 EN 1154 ajustable mediante tornillo lateral. Reversible. apertura 180°

NN® - DAIHATSU



Sin retención (certificado EN 1154 puertas RF) 

DESDE **68'66** euros

Código	Referencia	Color	Fuerza	ANTES (€)	OFERTA (€)	IMP. INCL. (€)
86-444/2	CP-83V/P	Plata	2-3-4	114,44	68,66	83,08
86-444/4	CP-83V/N	Negro	2-3-4	114,44	68,66	83,08
86-444/6	CP-83V/B	Blanco	2-3-4	114,44	68,66	83,08

Con retención (No válido para puertas RF)

DESDE **83'58** euros

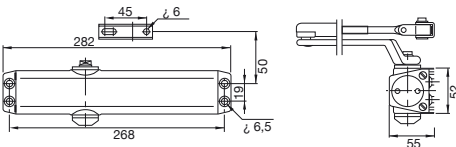
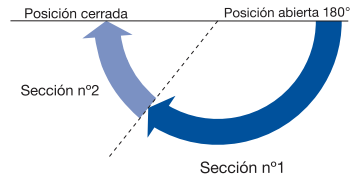
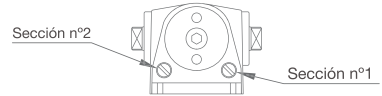
Código	Referencia	Color	Fuerza	ANTES (€)	OFERTA (€)	IMP. INCL. (€)
86-446/2	CP-183V/P	Plata	2-3-4	139,30	83,58	101,13
86-446/4	CP-183V/N	Negro	2-3-4	139,30	83,58	101,13
86-446/6	CP-183V/B	Blanco	2-3-4	139,30	83,58	101,13



CIERRAPUERTAS Serie 85V
Uso intensivo

Cierrapuertas hidráulico con piñón cremallera. Fuerza de cierre 3-4-5-6 EN 1154 ajustable mediante tornillo en el lateral. Reversible

NN® - DAIHATSU



Sin retención (certificado EN 1154 puertas RF)

DESDE **106'95** euros

Código	Referencia	Color	Fuerza	ANTES (€)	OFERTA (€)	IMP. INCL. (€)
86-448/2	CP-85V/P	Plata	3-4-5-6	187,64	106,95	129,41
86-448/4	CP-85V/N	Negro	3-4-5-6	187,64	106,95	129,41
86-448/6	CP-85V/B	Blanco	3-4-5-6	187,64	106,95	129,41

Con retención (No válido para puertas RF)

DESDE **123'19** euros

Código	Referencia	Color	Fuerza	ANTES (€)	OFERTA (€)	IMP. INCL. (€)
86-449/2	CP-185V/P	Plata	3-4-5-6	216,12	123,19	149,06
86-449/4	CP-185V/N	Negro	3-4-5-6	216,12	123,19	149,06
86-449/6	CP-185V/B	Blanco	3-4-5-6	216,12	123,19	149,06

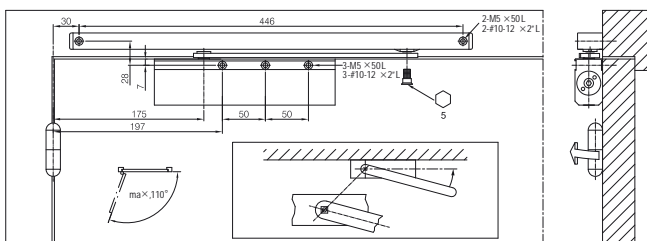
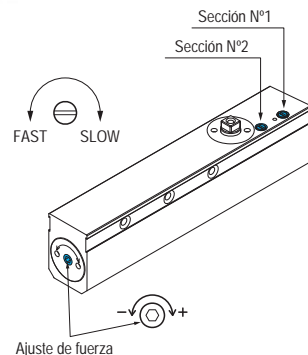
CIERRAPUERTAS Serie 480/490 guía deslizante

Uso frecuente

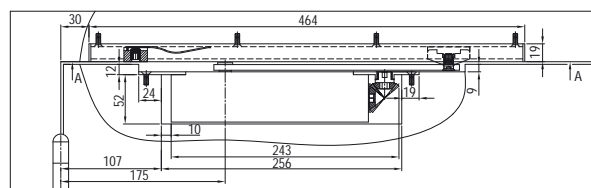
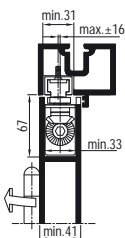
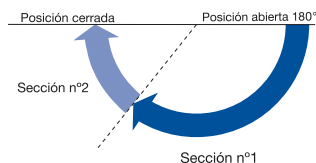
Sistema de cierrapuertas con sistema de levas. Ofrece una fácil apertura con mayor eficiencia en el par de cierre. Conforme con la norma europea (89/106/EEC) EN1154:1996/A1:2002/AC:2006. Regulación de fuerza 2-4 mediante tornillo. Regulación de velocidad de cierre y de golpe final. Sistema de retención. Reversible (puertas de izquierda y de derecha). Temperatura de trabajo de -15oC a +40oC. Apertura 110o para fuerzas 2-3-4.



NN[®] - DAIHATSU



Modelo CP-480R/P



Modelo CP-490R/P

**TECNOLOGÍA DE LEVAS
APERTURA FÁCIL**

Con retención (No válido para puertas RF)

DESDE **158'16** euros

Código	Referencia	Color	Fuerza	ANTES (€)	OFERTA (€)	IMP. INCL. (€)
86-452/10	CP-480R/P	Plata	2-3-4	277,48	158,16	191,38
86-452/20*	CP-490R/P	Plata	2-3-4	277,48	158,16	191,38

*Modelo para embutir



CIERRAPUERTAS PARA SUELO Serie 650

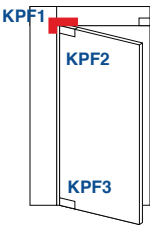
Cierrapuertas hidráulico con piñón cremallera.
 Dos modelos con fuerza 3-4 EN 1154.
 Regulación velocidad de cierre y regulación de golpe final.
 Reversible (puertas de izquierda y de derecha) y válido para puertas de acción simple y doble (batiente y vaivén).
 Con retención a 90°. Angulo de apertura 130°.

NH® - DAIHATSU

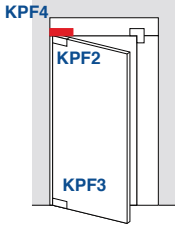


Puerta cristal

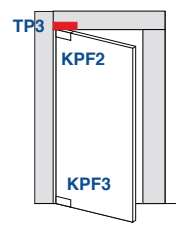
Marco superior cristal
 Marco lateral cristal



Marco superior cristal
 Marco lateral metal / madera

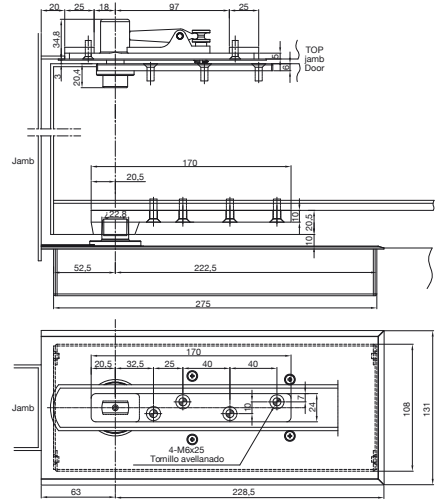
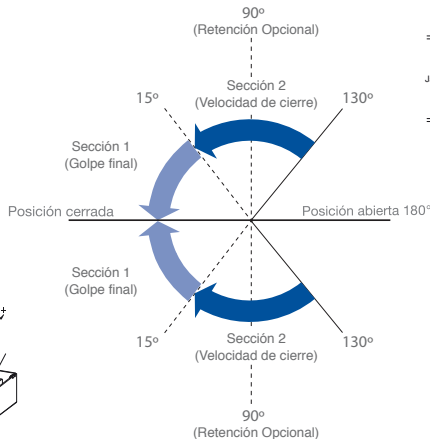
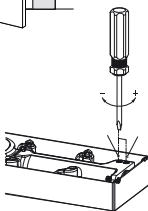
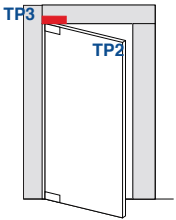


Marco superior metal / mader
 Marco lateral metal / mader



Puerta madera

Marco superior metal / madera
 Marco lateral metal / madera



DESDE **98'47** euros

Código	Referencia	Color	Fuerza	ANTES (€)	OFERTA (€)	IMP. INCL. (€)
86-460/10	CP-653	Plata	3	172,76	98,47	119,15
86-460/12	CP-654	Plata	4	172,76	98,47	119,15

CE

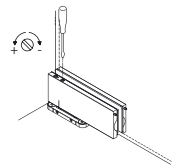


**SIN EMPOTRAR
EN EL SUELO**

PIVOTE CIERRAPUERTAS Serie PDC-100

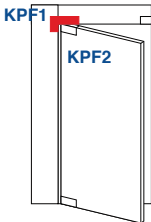
Con la más avanzada tecnología de levas.
Regulación de velocidad de cierre y de golpe final.
Para puertas de cristal de grosor 8-13 mm., 750-1.000 mm. de ancho y de peso máximo de 100 Kg.

NN® - DAIHATSU

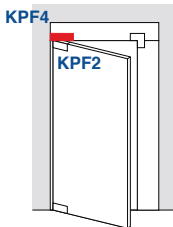


Puerta cristal

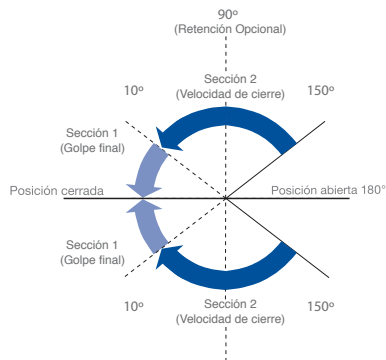
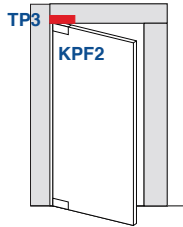
Marco superior cristal
Marco lateral cristal



Marco superior cristal
Marco lateral metal/madera




Marco superior metal/madera
Marco lateral metal/madera



DESDE **130'22**
EUROS

Código	Referencia	Color	ANTES (€)	OFERTA (€)	IMP. INCL. (€)
86-460/32	CP.PDC100-S	Plata	220,46	130,22	157,57

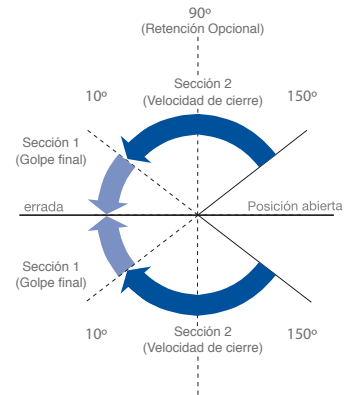
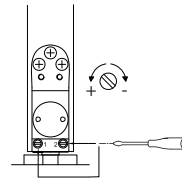


PIVOTE CIERRAPUERTAS
Serie PDC-103-R

NN® - DAIHATSU



INVISIBLE



Accesorios parte superior incluidos



DESDE **141'47** euros

Código	Referencia	Color	ANTES (€)	OFERTA (€)	IMP. INCL. (€)
86-462	CP.PDC103-R	Plata	248,19	141,47	171,18

ACCESORIOS PARA CIERRAPUERTAS DE SUELO

Código: 86-460/18

Ref.: CP-TP2



antes ~~18'54~~
10'57
 euros
 IMP. INCL. 12'79

Código: 86-460/22

Ref.: CP-TP4



antes ~~12'75~~
7'27
 euros
 IMP. INCL. 8'80

Código: 86-460/42

Ref.: CP-TP3



antes ~~21'15~~
17'78
 euros
 IMP. INCL. 21'51

Código: 86-460/44

Ref.: CP-KPF1



antes ~~72'23~~
41'20
 euros
 IMP. INCL. 49'86

Código: 86-460/46

Ref.: CP-KPF2



antes ~~27'46~~
21'35
 euros
 IMP. INCL. 25'84

Código: 86-460/48

Ref.: CP-KPF3



antes ~~48'54~~
23'11
 euros
 IMP. INCL. 27'96

Código: 86-460/50

Ref.: CP-KPF4



antes ~~22'26~~
24'09
 euros
 IMP. INCL. 29'15



**Ruedas y rotantes
de manutención**



● ROTANTES PARA EQUIPAMIENTOS (MÍNIMO TAMAÑO MÁXIMA CARGA)

Núcleo: Hierro fundido color Gris
Banda: Poliuretano color ocre
Cojinete a bolas

DESDE **5'61** euros



Código	Referencia	∅ (mm)	∅ (mm)	∅ (mm)	Carga (Kg)	ANTES (€)	OFERTA (€)	IMP. INCL. (€)
32-110	TTG2 025 HPB2	025	27	56	65	7,98	5,61	6,79
32-112	TTG2 035 HPB2	035	27	58	90	11,21	7,98	9,66
32-114	TTG2 040 HPB2	040	27	72	100	9,37	6,68	8,08
32-116	TTG2 050 HPB2	050	27	82	110	12,04	8,58	10,38

DESDE **6'71** euros



Código	Referencia	∅ (mm)	∅ (mm)	∅ (mm)	Carga (Kg)	ANTES (€)	OFERTA (€)	IMP. INCL. (€)
32-112-FD	TTG2 035 HPB2-FD	025	27	56	65	9,42	6,71	8,13
32-114-FD	TTG2 040 HPB2-FD	035	27	58	90	10,52	7,49	9,07
32-116-FD	TTG2 050 HPB2-FD	040	27	72	100	13,17	9,39	11,36

DESDE **5'61** euros



Código	Referencia	∅ (mm)	∅ (mm)	∅ (mm)	Carga (Kg)	ANTES (€)	OFERTA (€)	IMP. INCL. (€)
32-120	TPG2 025 HPB2	025	27	56	65	7,98	5,61	6,79
32-122	TPG2 035 HPB2	035	27	58	90	11,21	7,98	9,66
32-124	TPG2 040 HPB2	040	27	72	100	9,37	6,68	8,08
32-126	TPG2 050 HPB2	050	27	82	110	12,04	8,58	10,38

DESDE **6'71** euros



Código	Referencia	∅ (mm)	∅ (mm)	∅ (mm)	Carga (Kg)	ANTES (€)	OFERTA (€)	IMP. INCL. (€)
32-122-FD	TPG2 035 HPB2-FD	025	27	56	65	9,42	6,71	8,13
32-124-FD	TPG2 040 HPB2-FD	035	27	58	90	10,52	7,49	9,07
32-126-FD	TPG2 050 HPB2-FD	040	27	72	100	13,17	9,39	11,36

DESDE **4'81** euros



Código	Referencia	∅ (mm)	∅ (mm)	∅ (mm)	Carga (Kg)	ANTES (€)	OFERTA (€)	IMP. INCL. (€)
32-121	TPF2 025 HPB2	025	27	56	65	6,76	4,81	5,83
32-123	TPF2 035 HPB2	035	27	58	90	7,16	5,10	6,17
32-125	TPF2 040 HPB2	040	27	72	100	8,29	5,91	7,15
32-127	TPF2 050 HPB2	050	27	82	110	10,91	7,77	9,40

Ruedas y rotantes de manutención


ROTANTES PARA EQUIPAMIENTOS (MÍNIMO TAMAÑO MÁXIMA CARGA)

Núcleo: Monobloque de Nylon color blanco traslúcido
Cojinete a bolas

DESDE 4'26
euros


Código	Referencia	∅ (mm)	∅ (mm)	∅ (mm)	Carga (Kg)	ANTES (€)	OFERTA (€)	IMP. INCL. (€)
32-140	TTG2 025 NYB2	025	27	56	65	5,97	4,26	5,15
32-142	TTG2 032 NYB2	035	27	58	90	6,47	4,61	5,58
32-144	TTG2 040 NYB2	040	27	72	100	6,76	4,81	5,83
32-146	TTG2 050 NYB2	050	27	82	110	8,54	6,08	7,36

DESDE 5'42
euros


Código	Referencia	∅ (mm)	∅ (mm)	∅ (mm)	Carga (Kg)	ANTES (€)	OFERTA (€)	IMP. INCL. (€)
32-142-FD	TTG2 032 NYB2-FD	025	27	56	65	7,60	5,42	6,55
32-144-FD	TTG2 040 NYB2-FD	035	27	58	90	7,90	5,63	6,81
32-146-FD	TTG2 050 NYB2-FD	040	27	72	100	9,67	6,89	8,34

DESDE 4'26
euros


Código	Referencia	∅ (mm)	∅ (mm)	∅ (mm)	Carga (Kg)	ANTES (€)	OFERTA (€)	IMP. INCL. (€)
32-150	TPG2 025 NYB2	025	27	56	65	5,97	4,26	5,15
32-152	TPG2 032 NYB2	035	27	58	90	6,47	4,61	5,58
32-154	TPG2 040 NYB2	040	27	72	100	6,76	4,81	5,83
32-156	TPG2 050 NYB2	050	27	82	110	8,54	6,08	7,36

DESDE 5'42
euros


Código	Referencia	∅ (mm)	∅ (mm)	∅ (mm)	Carga (Kg)	ANTES (€)	OFERTA (€)	IMP. INCL. (€)
32-152-FD	TPG2 032 NYB2-FD	025	27	56	65	7,60	5,42	6,55
32-154-FD	TPG2 040 NYB2-FD	035	27	58	90	7,90	5,63	6,81
32-156-FD	TPG2 050 NYB2-FD	040	27	72	100	9,67	6,89	8,34

DESDE 3'45
euros


Código	Referencia	∅ (mm)	∅ (mm)	∅ (mm)	Carga (Kg)	ANTES (€)	OFERTA (€)	IMP. INCL. (€)
32-151	TPF2 025 NYB2	025	27	56	65	4,84	3,45	4,17
32-153	TPF2 032 NYB2	035	27	58	90	5,34	3,80	4,60
32-155	TPF2 040 NYB2	040	27	72	100	5,60	4,04	4,89
32-157	TPF2 050 NYB2	050	27	82	110	7,41	5,28	6,38



ROTANTES PARA EQUIPAMIENTOS (CARGA LIGERA)

Núcleo: Plástico color gris
Banda: Goma color gris
Cojinete liso





DESDE **4'33** euros



Código	Referencia	∅ (mm)	 (mm)	 (mm)	Carga (Kg)	ANTES (€)	OFERTA (€)	IMP. INCL. (€)
28-104	BTG2 050 PCL2	050	19	72	50	5,94	4,23	5,12
28-112	BTG2 080 PCL2	080	24	104	65	9,15	6,52	7,89
28-120	BTG2 100 PCL2	100	24	121	70	11,11	7,92	9,58



DESDE **6'43** euros



Código	Referencia	∅ (mm)	 (mm)	 (mm)	Carga (Kg)	ANTES (€)	OFERTA (€)	IMP. INCL. (€)
28-104-FD	BTG2 050 PCL2-FD	050	19	72	50	9,02	6,43	7,78
28-112-FD	BTG2 080 PCL2-FD	080	24	104	65	12,55	8,94	10,82
28-120-FD	BTG2 100 PCL2-FD	100	24	121	70	15,22	10,84	13,12



DESDE **5'02** euros



Código	Referencia	∅ (mm)	 (mm)	 (mm)	Carga (Kg)	ANTES (€)	OFERTA (€)	IMP. INCL. (€)
28-160	BPG2 050 PCL2	050	19	72	50	7,05	5,02	6,08
28-168	BPG2 080 PCL2	080	24	104	65	10,40	7,41	8,97
28-176	BPG2 100 PCL2	100	24	121	70	11,54	8,22	9,95

DESDE **7'45** euros



Código	Referencia	∅ (mm)	 (mm)	 (mm)	Carga (Kg)	ANTES (€)	OFERTA (€)	IMP. INCL. (€)
28-160-FD	BPG2 050 PCL2-FD	050	19	72	50	10,45	7,45	9,01
28-168-FD	BPG2 080 PCL2-FD	080	24	104	65	13,83	9,85	11,92
28-176-FD	BPG2 100 PCL2-FD	100	24	121	70	16,29	11,61	14,04

serie Pocket

Soportes:

- En acero estampado de 2,5 mm de espesor, pletina de 3 mm de espesor.
- Cabeza giratoria con doble hilera de bolas (de acero al cromo). protegidas por cazoletas envolventes y junta de retención de grasa.
- Robusto pivote central (remachado) de acero.

Ruedas:

- Núcleo de polipropileno, banda en poliuretano de alta durabilidad.
- Cojinete a bolas.

**ROTANTE PEQUEÑO
Y COMPACTO DE
GRAN VERSATILIDAD**



DESDE **4'49**
euros

Código	Referencia	∅ (mm)	— (mm)	∩ (mm)	Carga (Kg)	ANTES (€)	OFERTA (€)	IMP. INCL. (€)
32-010	RPG2 040 PPB2	40	25	61	50	6,30	4,49	5,43
32-012	RPG2 050 PPB2	50	25	70	60	6,75	4,81	5,82



DESDE **4'94**
euros

Código	Referencia	∅ (mm)	— (mm)	∩ (mm)	Carga (Kg)	ANTES (€)	OFERTA (€)	IMP. INCL. (€)
32-010-FS	RPG2 040 PPB2-FS	40	25	61	50	6,99	4,94	5,98
32-012-FS	RPG2 050 PPB2-FS	50	25	70	60	7,50	5,34	6,46



DESDE **3'21**
euros

Código	Referencia	∅ (mm)	— (mm)	∩ (mm)	Carga (Kg)	ANTES (€)	OFERTA (€)	IMP. INCL. (€)
32-011	RPF2 040 PPB2	40	25	61	50	4,51	3,21	3,89
32-013	RPF2 050 PPB2	50	25	70	60	4,95	3,53	4,27

serie Rocket

Soportes:

- En acero estampado de 2,5 mm de espesor, pletina de 3 mm de espesor.
- Cabeza giratoria con doble hilera de bolas (de acero al cromo). protegidas por cazoletas envolventes y junta de retención de grasa.
- Robusto pivote central (remachado) de acero.
- Pintado en color verde oscuro.

Ruedas:

- Núcleo de polipropileno, banda en poliuretano (92±2 SHORE A).
- Cojinete a bolas.
- Anti-hilos en plástico (no se oxidan).



ROBUSTEZ Y DISEÑO

DESDE **8'67** euros



Código	Referencia	∅ (mm)	mm	mm	Carga (Kg)	ANTES (€)	OFERTA (€)	IMP. INCL. (€)
34-020	RPG4 075 PPB4	075	30	106	100	12,16	8,67	10,49
34-022	RPG4 100 PPB4	100	30	131	120	13,26	9,44	11,43
34-024	RPG4 125 PPB4	125	30	156	130	15,11	10,77	13,03



DESDE **10'77** euros

Código	Referencia	∅ (mm)	mm	mm	Carga (Kg)	ANTES (€)	OFERTA (€)	IMP. INCL. (€)
34-020-FD	RPG4 075 PPB4-FD	075	30	106	100	15,11	10,77	13,03
34-022-FD	RPG4 100 PPB4-FD	100	30	131	120	16,21	11,55	13,98
34-024-FD	RPG4 125 PPB4-FD	125	30	156	130	19,28	13,74	16,62



DESDE **4'77** euros

Código	Referencia	∅ (mm)	mm	mm	Carga (Kg)	ANTES (€)	OFERTA (€)	IMP. INCL. (€)
34-021	RPF4 075 PPB4	075	30	106	100	6,78	4,77	5,77
34-023	RPF4 100 PPB4	100	30	131	120	7,87	5,61	6,78
34-025	RPF4 125 PPB4	125	30	156	130	9,32	6,64	8,04

ROTANTES PARA COLECTIVIDADES

Núcleo: Plástico color gris

Banda: Termo caucho color gris (80 ±4° SHORE A)

Cojinetes a bolas

Temperatura: -20°C a +60°C

Propiedades:

Máxima absorción de golpes y vibraciones

Silenciosas

No estropean los suelos



DESDE **9'10** euros

Código	Referencia	∅ (mm)	∅ (mm)	∅ (mm)	Carga (Kg)	ANTES (€)	OFERTA (€)	IMP. INCL. (€)
33-958/4	STG3 080 PSB3	080	32	110	75	12,77	9,10	11,01
33-962	STG3 100 PSB3	100	32	135	90	15,33	10,92	13,21
33-966	STG3 125 PSB3	125	32	160	100	16,56	11,80	14,28

DESDE **10'50** euros



Código	Referencia	∅ (mm)	∅ (mm)	∅ (mm)	Carga (Kg)	ANTES (€)	OFERTA (€)	IMP. INCL. (€)
33-958/4-FD	STG3 080 PSB3-FD	080	32	110	75	14,74	10,50	12,71
33-962-FD	STG3 100 PSB3-FD	100	32	135	90	17,01	14,11	17,08
33-966-FD	STG3 125 PSB3-FD	125	32	160	100	21,58	15,37	18,60

DESDE **8'87** euros



Código	Referencia	∅ (mm)	∅ (mm)	∅ (mm)	Carga (Kg)	ANTES (€)	OFERTA (€)	IMP. INCL. (€)
33-968/4	SPG3 080 PSB3	080	32	110	75	12,45	8,87	10,74
33-972	SPG3 100 PSB3	100	32	135	90	16,18	11,53	13,95
33-976	SPG3 125 PSB3	125	32	160	100	17,76	12,65	15,31

DESDE **10'25** euros



Código	Referencia	∅ (mm)	∅ (mm)	∅ (mm)	Carga (Kg)	ANTES (€)	OFERTA (€)	IMP. INCL. (€)
33-968/4-FD	SPG3 080 PSB3	080	32	110	75	14,39	10,25	12,41
33-972-FD	SPG3 100 PSB3	100	32	135	90	20,31	14,47	17,51
33-976-FD	SPG3 125 PSB3	125	32	160	100	22,47	16,01	19,38

ROTANTES PARA HOSTELERÍA Y HOSPITALES





Núcleo: Plástico color gris
 Banda: Termo caucho elástico color gris (70 ±4° SHORE A)
 Cojinete a bolas
 Temperatura: -20°C a +60°C
 Propiedades:
 Rodadura suave. No dejan huella en los pavimentos.
 Absorción de golpes y vibraciones



**SOPORTES EN PLÁSTICO
 (POLIAMIDA REFORZADA)**



DESDE **11'79** euros



Código	Referencia	∅ (mm)	 (mm)	 (mm)	Carga (Kg)	ANTES (€)	OFERTA (€)	IMP. INCL. (€)
33-980/2	SNTG3 100 PSB3	100	32	137	80	16,54	11,79	14,26
33-980/4	SNTG3 125 PSB3	125	32	161	100	18,47	13,17	15,94





DESDE **15'51** euros

Código	Referencia	∅ (mm)	 (mm)	 (mm)	Carga (Kg)	ANTES (€)	OFERTA (€)	IMP. INCL. (€)
33-980/2-FD	SNTG3 100 PSB3-FD	100	32	137	80	21,76	15,51	18,76
33-980/4-FD	SNTG3 125 PSB3-FD	125	32	161	100	24,18	17,23	20,85





DESDE **12'47** euros

Código	Referencia	∅ (mm)	 (mm)	 (mm)	Carga (Kg)	ANTES (€)	OFERTA (€)	IMP. INCL. (€)
33-988/2	SNPG3 100 PSB3	100	32	137	80	17,50	12,47	15,09
33-988/4	SNPG3 125 PSB3	125	32	161	100	24,25	17,28	20,90



DESDE **16'95** euros

Código	Referencia	∅ (mm)	 (mm)	 (mm)	Carga (Kg)	ANTES (€)	OFERTA (€)	IMP. INCL. (€)
33-988/2-FD	SNPG3 100 PSB3-FD	100	32	137	80	23,78	16,95	20,50
33-988/4-FD	SNPG3 125 PSB3-FD	125	32	161	100	26,06	18,57	22,47

ROTANTES PARA EQUIPAMIENTO INDUSTRIAL (CARGA MEDIA)

Monobloque de nylon color blanco traslúcido (70° SHORE D)
Cojinete liso
Temperatura: -25°C a +80°C
Propiedades:
Alta capacidad de carga
Resistencia química excelente
Fáciles de mover



ROTANTES GIRATORIOS

DESDE **8'87** euros

Código	Referencia	∅ (mm)	↳ (mm)	↻ (mm)	Carga (Kg)	ANTES (€)	OFERTA (€)	IMP. INCL. (€)
34-090/4	MPG4 080 NYL4	080	30	108	125	12,45	8,87	10,74
34-092/7	MPG4 100 NYL4	100	30	128	175	15,43	10,99	13,30
34-094/8	MPG4 125 NYL4	125	30	128	200	21,03	14,99	18,13



ROTANTES GIRATORIOS CON FRENO

DESDE **14'99** euros

Código	Referencia	∅ (mm)	↳ (mm)	↻ (mm)	Carga (Kg)	ANTES (€)	OFERTA (€)	IMP. INCL. (€)
34-090/4-FD	MPG4 080 NYL4-FD	080	30	108	125	21,03	14,99	18,13
34-092/7-FD	MPG4 100 NYL4-FD	100	30	128	175	24,37	17,36	21,01
34-094/8-FD	MPG4 125 NYL4-FD	125	30	128	200	29,38	20,93	25,33



ROTANTES FIJOS

DESDE **5'99** euros

Código	Referencia	∅ (mm)	↳ (mm)	↻ (mm)	Carga (Kg)	ANTES (€)	OFERTA (€)	IMP. INCL. (€)
34-091/4	MPF4 080 NYL4	080	30	108	125	8,40	5,99	7,25
34-093/7	MPF4 100 NYL4	100	30	128	175	10,26	7,31	8,84
34-095/8	MPF4 125 NYL4	125	30	128	200	15,40	10,97	13,28

SERIE BLACK LINE

Núcleo: Nylon color negro

Banda: Caucho elástico color negro
(70 ±2° SHORE A)

Cojinete rodillos

Soporte lacado en negro

Temperatura: -30°C a +80°C

Propiedades:

Perfectas para transportar materiales delicados,
absorción de golpes, diseño elegante.

NOVEDAD
NOVIDADE - NOUVEAU



ROTANTES GIRATORIOS

DESDE 13'64 euros

Código	Referencia	∅ (mm)	↓ (mm)	↑ (mm)	Carga (Kg)	ANTES (€)	OFERTA (€)	IMP. INCL. (€)
34-090/33	MPG4 080 BNCR4	080	35	100	100	19,15	13,64	16,51
34-092/50	MPG4 100 BNCR4	100	36	125	150	21,06	15,01	18,16
34-094/42	MPG4 125 BNCR4	125	36	155	125	25,02	17,83	21,57



ROTANTES GIRATORIOS CON FRENO

DESDE 20'06 euros

Código	Referencia	∅ (mm)	↓ (mm)	↑ (mm)	Carga (Kg)	ANTES (€)	OFERTA (€)	IMP. INCL. (€)
34-090/33-FD	MPG4 080 BNCR4-FD	080	35	100	100	20,16	20,06	24,28
34-092/50-FD	MPG4 100 BNCR4-FD	100	36	125	150	27,14	19,34	23,40
34-094/42-FD	MPG4 125 BNCR4-FD	125	36	155	125	33,97	23,78	28,77



ROTANTES FIJOS

DESDE 10'61 euros

Código	Referencia	∅ (mm)	↓ (mm)	↑ (mm)	Carga (Kg)	ANTES (€)	OFERTA (€)	IMP. INCL. (€)
34-091/33	MPF4 080 BNCR4	080	35	100	100	14,09	10,61	12,84
34-093/50	MPF4 100 BNCR4	100	36	125	150	15,09	11,32	13,70
34-095/42	MPF4 125 BNCR4	125	36	155	125	19,99	13,82	16,72

ROTANTES PARA INDUSTRIA ALIMENTARIA (CARGA MEDIA)

Monobloque de nylon color blanco traslúcido (70° SHORE D)
Cojinete liso
Temperatura: -25°C a +80°C
Propiedades:
Alta capacidad de carga
Resistencia química excelente
Fáciles de mover



AISI 304



ROTANTES GIRATORIOS

DESDE **23'91** euros

Código	Referencia	∅ (mm)	↓ (mm)	↻ (mm)	Carga (Kg)	ANTES (€)	OFERTA (€)	IMP. INCL. (€)
34-102/12	MIPG4 080 NYL4	080	30	108	125	34,28	23,91	28,93
34-102/30	MIPG4 100 NYL4	100	30	128	175	37,54	26,19	31,69
34-102/52	MIPG4 125 NYL4	125	35	155	200	50,56	35,27	42,67



ROTANTES GIRATORIOS CON FRENO

DESDE **34'39** euros

Código	Referencia	∅ (mm)	↓ (mm)	↻ (mm)	Carga (Kg)	ANTES (€)	OFERTA (€)	IMP. INCL. (€)
34-102/12-FD	MIPG4 080 NYL4-FD	080	30	108	125	49,31	34,39	41,61
34-102/30-FD	MIPG4 100 NYL4-FD	100	30	128	175	50,79	40,96	49,57
34-102/52-FD	MIPG4 125 NYL4-FD	125	35	155	200	72,08	50,28	60,83



ROTANTES FIJOS

DESDE **12'38** euros

Código	Referencia	∅ (mm)	↓ (mm)	↻ (mm)	Carga (Kg)	ANTES (€)	OFERTA (€)	IMP. INCL. (€)
34-103/12	MIPF4 080 NYL4	080	30	108	125	17,75	12,38	14,98
34-103/30	MIPF4 100 NYL4	100	30	128	175	19,79	13,80	16,70
34-103/52	MIPF4 125 NYL4	125	35	155	200	28,69	20,01	24,21

ROTANTES PARA EQUIPAMIENTO INDUSTRIAL (CARGA MEDIA) CON PROTECCION DEL SUELO SILENCIOSAS

Núcleo: Plástico color gris
Banda: Termo caucho color gris (70 ±3° SHORE A)
Cojinetes a rodillos
Temperatura: -20°C a +60°C
Propiedades:
Buena capacidad de carga
Bajo esfuerzo de tracción
No dejan huella en los pavimentos
Absorción de golpes y vibraciones
Silenciosas



ROTANTES GIRATORIOS

DESDE **13'38** euros



Código	Referencia	∅ (mm)	∅ (mm)	∅ (mm)	Carga (Kg)	ANTES (€)	OFERTA (€)	IMP. INCL. (€)
34-090/18	MPG4 080 PCEB4	080	28	108	80	18,78	13,38	16,19
34-092/12	MPG4 100 PCEB4	100	32	128	120	20,29	14,46	17,49
34-094/21	MPG4 125 PCEB4	125	38	155	150	23,89	17,02	20,59
34-096/56	MPG4 160 PCEB4	160	48	200	250	45,28	32,26	39,04
34-098/07	MPG4 200 PCEB4	200	50	240	250	58,42	41,63	50,37

ROTANTES GIRATORIOS CON FRENO

DESDE **19'80** euros



Código	Referencia	∅ (mm)	∅ (mm)	∅ (mm)	Carga (Kg)	ANTES (€)	OFERTA (€)	IMP. INCL. (€)
34-090/18-FD	MPG4 080 PCEB4-FD	080	28	108	80	27,79	19,80	23,96
34-092/12-FD	MPG4 100 PCEB4-FD	100	32	128	120	29,24	20,83	25,21
34-094/21-FD	MPG4 125 PCEB4-FD	125	38	155	150	32,24	22,97	27,79
34-096/56-FD	MPG4 160 PCEB4-FD	160	48	200	250	58,46	41,65	50,40
34-098/07-FD	MPG4 200 PCEB4-FD	200	50	240	250	72,55	51,69	62,55

ROTANTES FIJOS

DESDE **10'35** euros



Código	Referencia	∅ (mm)	∅ (mm)	∅ (mm)	Carga (Kg)	ANTES (€)	OFERTA (€)	IMP. INCL. (€)
34-091/18	MPF4 080 PCEB4	080	28	108	80	14,59	10,35	12,53
34-093/12	MPF4 100 PCEB4	100	32	128	120	15,14	10,79	13,05
34-095/21	MPF4 125 PCEB4	125	38	155	150	18,26	13,01	15,74
34-097/56	MPF4 160 PCEB4	160	48	200	250	35,48	25,28	30,59
34-099/07	MPF4 200 PCEB4	200	50	240	250	46,89	33,41	40,42

ROTANTES PARA EQUIPAMIENTO INDUSTRIAL (CARGA SEMIPESADA)

Núcleo: Monobloque de nylon color blanco traslúcido

Banda: (70° SHORE D)

Cojinetes a bolas

Temperatura: -25°C a +80°C

Propiedades:

Alta capacidad de carga

Resistencia química excelente

Fáciles de mover



ROTANTES GIRATORIOS

DESDE **34'30** euros

Código	Referencia	∅ (mm)	mm	mm	Carga (Kg)	ANTES (€)	OFERTA (€)	IMP. INCL. (€)
35-004	MPG5 125 NYB6	125	43	164	400	49,18	34,30	41,51
35-014/2	MPG5 150 NYB5	150	45	191	400	58,37	40,71	49,26
35-056	MPG5 200 NYB5	200	50	238	400	71,54	49,90	60,38



ROTANTES GIRATORIOS CON FRENO

DESDE **45'28** euros

Código	Referencia	∅ (mm)	mm	mm	Carga (Kg)	ANTES (€)	OFERTA (€)	IMP. INCL. (€)
35-004-FD	MPG5 125 NYB6-FD	125	43	164	400	64,92	45,28	54,79
35-014/2-FD	MPG5 150 NYB5-FD	150	45	191	400	70,49	49,17	59,49
35-056-FD	MPG5 200 NYB5-FD	200	50	238	400	83,37	58,15	70,36



ROTANTES FIJOS

DESDE **25'67** euros

Código	Referencia	∅ (mm)	mm	mm	Carga (Kg)	ANTES (€)	OFERTA (€)	IMP. INCL. (€)
35-005	MPF5 125 NYB6	125	43	164	400	36,88	25,67	31,06
35-015/2	MPF5 150 NYB5	150	45	191	400	43,61	30,42	36,81
35-057	MPF5 200 NYB5	200	50	238	400	52,25	36,45	44,10

EQUIPAMIENTO INDUSTRIAL (CARGA SEMIPESADA) CON PROTECCION DEL SUELO SILENCIOSAS

Núcleo: Aluminio color gris
 Banda: Caucho elástico color negro (70 ±2° SHORE A)
 Cojinetes a bolas
 Temperatura: -20°C a +50°C
 Propiedades:
 Buena capacidad de carga
 Bajo esfuerzo de tracción
 Absorción de golpes y vibraciones
 Silenciosas



ROTANTES GIRATORIOS

DESDE **45'29** euros

Código	Referencia	∅ (mm)	mm	mm	Carga (Kg)	ANTES (€)	OFERTA (€)	IMP. INCL. (€)
35-000/6	MPG5 125 ACB5	125	50	165	280	64,99	45,29	54,80
35-020	MPG5 160 ACB5	160	50	195	350	65,92	45,98	55,63
35-046/0	MPG5 200 ACB5	200	50	240	400	75,95	52,98	64,10



ROTANTES GIRATORIOS CON FRENO

DESDE **54'55** euros

Código	Referencia	∅ (mm)	mm	mm	Carga (Kg)	ANTES (€)	OFERTA (€)	IMP. INCL. (€)
35-000/6-FD	MPG5 125 ACB5-FD	125	50	165	280	78,21	54,55	66,01
35-020-FD	MPG5 160 ACB5-FD	160	50	195	350	80,95	56,46	68,32
35-046/0-FD	MPG5 200 ACB5-FD	200	50	240	400	86,64	60,43	73,13



ROTANTES FIJOS

DESDE **38'26** euros

Código	Referencia	∅ (mm)	mm	mm	Carga (Kg)	ANTES (€)	OFERTA (€)	IMP. INCL. (€)
35-001/6	MPF5 125 ACB5	125	50	165	280	54,85	38,26	46,29
35-021	MPF5 160 ACB5	160	50	195	350	58,11	40,53	49,05
35-047/0	MPF5 200 ACB5	200	50	240	400	70,14	48,92	59,20

ROTANTES PARA CONTENEDORES RESIDUOS

Núcleo: Plástico color negro
 Banda: Goma color negro (80 ±4° SHORE A)
 Cojinete liso
 Temperatura: -20°C a +60°C
 Propiedades:
 Absorción de golpes y vibraciones
 Silenciosas



DESDE **26'36** euros

Código	Referencia	∅ (mm)	• (mm)	⤴ (mm)	Carga (Kg)	ANTES (€)	OFERTA (€)	IMP. INCL. (€)
34-098/1	MPG4 200 PGL4	200	48	240	200	37,00	26,36	31,90
34-098/1-FD	MPG4 200 PGL4-FD	200	48	240	200	52,97	37,74	45,67
10-36/38	200 PGEL4	200	50		150	10,25	7,15	8,65

ROTANTES PARA ANDAMIOS

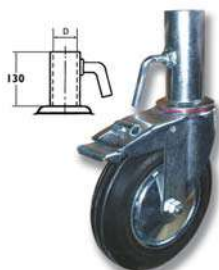


Sujeción por espiga

DESDE **18'25** euros

Código	Referencia	∅ (mm)	∅ (mm)	∅ (mm)	Carga (Kg)	ANTES (€)	OFERTA (€)	IMP. INCL. (€)
34-912	AEG4 200 EGR4 D35	200	48	240	200	38,91	18,25	22,08
34-918/4	AEG4 200 EGR4 D40	200	48	240	200	38,91	18,25	22,08

Cada modelo se vende en cajas de 6 unidades.



Sujeción por adaptador

DESDE **18'25** euros

Código	Referencia	∅ (mm)	∅ (mm)	∅ (mm)	Carga (Kg)	ANTES (€)	OFERTA (€)	IMP. INCL. (€)
34-922	AAG4 200 EGR4 D45	200	48	240	200	38,91	18,25	22,08
34-928/4	AAG4 200 EGR4 D55	200	48	240	200	38,91	18,25	22,08

Cada modelo se vende en cajas de 6 unidades.



Sujeción por espiga roscada ∅38x500 mm

DESDE **70'68** euros

Código	Referencia	∅ (mm)	∅ (mm)	∅ (mm)	Carga (Kg)	ANTES (€)	OFERTA (€)	IMP. INCL. (€)
34-950	ARG5 200 NPL5	200	50	200	700	94,25	70,68	85,53

**RUEDAS Y RODILLOS
PARA TRANSPALETAS**



Rodillos Hierro-Poliuretano

DESDE **26'23**
EUROS

Código	Medidas (mm)	Eje (mm)	Carga (Kg)	ANTES (€)	OFERTA (€)	IMP. INCL. (€)
16-41/32	080X060 HPB	20,0	400	44,03	31,37	37,96
16-41/34	080x070 HPB	20,0	400	44,68	31,83	38,52
16-41/36	080X080 HPB	20,0	400	47,38	33,70	40,78
16-41/48	082X070 HPB	20,0	400	36,81	26,23	31,73
16-41/52	082X100 HPB	20,0	400	52,77	37,60	45,49
16-41/66	085X070 HPB	20,0	400	53,48	38,10	46,11
16-41/70	085X080 HPB	20,0	400	55,97	39,88	48,25
16-41/72	085X085 HPB	20,0	400	59,61	42,47	51,39
16-41/74	085X090 HPB	20,0	400	58,82	41,34	50,02
16-41/76	085X100 HPB	20,0	400	63,28	45,09	54,56

Consultar otras medidas



Rodillos Nylon

DESDE **13'30**
EUROS

Código	Medidas (mm)	Eje (mm)	Carga (Kg)	ANTES (€)	OFERTA (€)	IMP. INCL. (€)
13-07	082X060 NYB	20,0	400	18,67	13,30	16,10
13-09	082X070 NYB	20,0	400	18,96	13,51	16,35
13-13	085X070 NYB	20,0	400	19,29	13,74	16,63
13-17	085X090 NYB	20,0	400	23,33	16,62	20,11
13-19	085X100 NYB	20,0	400	23,62	16,83	20,36

Consultar otras medidas



Ruedas

DESDE **33'87**
EUROS

Código	Medidas (mm)	Material	Ø (mm)	Eje (mm)	Carga (Kg)	ANTES (€)	OFERTA (€)	IMP. INCL. (€)
975-60/310NY	200X50	Nylon	200	750	750	47,53	33,87	40,98
975-60/310	200X50	Goma	200	450	450	48,81	34,78	42,08

RUEDAS PARA CARRETILLAS (IMPINCHABLES)



10-87/142



10-87/143



10-87/149



10-87/14 - 10-87/141



10-87/15



10-87/146



10-87/20

DESDE **11'83**
euros

Código	Referencia	Núcleo	Color Banda	Cojinete Eje	∅ (mm)	Eje (mm)	Ancho buje (mm)	Carga (kg)	ANTES (€)	OFERTA (€)	IMP. INCL. (€)
10-87/14	260 PPIL3	Plástico rojo	Negro	Liso	260	20,0	73	100	24,47	11,83	14,32
10-87/141	260 PPIR3	Plástico rojo	Negro	Rodillos	260	20,0	73	100	26,07	14,92	18,05
10-87/146	360 PPIR3	Plástico rojo	Negro	Rodillos	360	20,0	89	100	54,44	19,33	23,39
10-87/15	260 EPIB3	Estampado	Negro	Bolas	260	20,0	72	100	27,33	17,83	21,58
10-87/20	360 EPIE3	Estampado	Naranja	Macizo	360	Macizo	240	120	55,65	21,67	26,22
10-87/142	260 PPIL3/N	Plástico negro	Naranja	Liso	260	20,0	73	100	24,47	11,83	14,32
10-87/143	260 PPIR3/N	Plástico negro	Naranja	Rodillos	260	20,0	73	100	33,07	14,92	18,05
10-87/149	200 EPIR3	Estampado	Gris	Rodillos	200	20,0	60	70	19,32	13,77	16,66

RUEDAS PARA CARRETILLAS (NEUMÁTICAS)



10-88/02

NOVEDAD
NOUVEAU



10-87/4 - 10-87/5



10-88/54

DESDE **10'83**
EUROS

Código	Referencia	Núcleo	Cojinete	∅ (mm)	Eje (mm)	Ancho bujes (mm)	Carga (Kg)	ANTES (€)	OFERTA (€)	IMP. INCL. (€)
10-87/4	260 PNL3	Plástico rojo	Liso	260	20,0	75	150	22,43	10,83	13,11
10-87/5	260 PNR3	Plástico rojo	Rodillos	260	20,0	75	150	23,00	11,33	13,71
10-88/54	260 ENB6	Estampado	Bolas	260	20,0	75	225	31,29	21,67	26,22
10-88/02	200 ENR3	Estampado	Rodillos	200	20,0	60	70	18,97	13,52	16,35

Oferta válida hasta el 31 de Agosto de 2024

2024

LAS MEJORES OFERTAS PARA EL PROFESIONAL

- RUEDAS Y ROTANTES DE MANUTENCIÓN
- ESCALERAS, ANDAMIOS Y ALMACENAJE
- CARROS Y CARRETILLAS
- GESTIÓN DE RESIDUOS
- TRANSPORTE Y ELEVACIÓN DE CARGAS
- ELEVACIÓN Y TRINCAJE
- SEÑALIZACIÓN Y SEGURIDAD
- RODILLOS TRANSPORTADORES
- AUTOMATISMOS PARA PUERTAS METÁLICAS
- CIERRAPUERTAS Y BARRAS ANTIPÁNICO



📍 Ctra. azucarera Intelhorce, 132
Pol. ind. Guadalhorce
29004 Málaga

☎ +34 952 24 13 13

✉ info@mayfersur.com

🌐 www.mayfersur.com

No nos hacemos responsables de los posibles errores de precios o características técnicas de este catálogo.